

EJECUCIÓN DEL PRESUPUESTO DE GASTOS DE INVERSIÓN
Fecha de Corte: 28 de Febrero de 2019

UNIDAD	DESCRIPCION DE LA IMPUTACION	TOTAL APROPIACION	TOTAL REGISTROS PRESUPUESTALES	TOTAL REINTEGROS Y CANCELACIONES	TOTAL EJECUTADO	SALDO POR EJECUTAR	% EJECUTADO	% POR EJECUTAR
02	SECRETARIA DE GOBIERNO Y SEGURIDAD CIUDADANA	975,840,000.00	0.00	0.00	0.00	975,840,000.00	0.00%	100.00%
03	SECRETARIA GENERAL Y DESARROLLO INSTITUCIONAL	1,792,948,204.52	0.00	0.00	0.00	1,792,948,204.52	0.00%	100.00%
04	SECRETARIA DE HACIENDA	8,123,991,368.48	91,192,815.50	80,001.75	91,112,813.75	8,032,878,554.73	1.12%	98.88%
05	SECRETARIA DE PLANEACION	28,145,381,515.86	6,942,600,839.83	17,387.42	6,942,583,452.41	21,202,798,063.45	24.67%	75.33%
06	SECRETARIA DE EDUCACION	38,934,696,231.42	17,765,649,171.43	0.00	17,765,649,171.43	21,169,047,059.99	45.63%	54.37%
07	SECRETARIA DE DESARROLLO AGROPECUARIO Y SOSTENIBLE	13,890,453,554.05	0.00	0.00	0.00	13,890,453,554.05	0.00%	100.00%
08	SECRETARIA DE INFRAESTRUCTURA FISICA	72,785,678,059.62	12,820,818,498.48	2,938,779.59	12,817,879,718.89	59,967,798,340.73	17.61%	82.39%
09	SISTEMA GENERAL DE PARTICIPACIONES SGP	173,113,721,991.00	22,738,588,073.12	0.00	22,738,588,073.12	150,375,133,917.88	13.14%	86.86%
10	FONDO DE SEGURIDAD	6,710,000,000.00	20,400,000.00	0.00	20,400,000.00	6,689,600,000.00	0.30%	99.70%
11	FONDO LOCAL DE SALUD	14,913,223,054.90	0.00	0.00	0.00	14,913,223,054.90	0.00%	100.00%
12	FONDO DEPARTAMENTAL DE RENTAS	182,240,173.68	75,400,000.00	0.00	75,400,000.00	106,840,173.68	41.37%	58.63%
16	FONDO DE GESTION DEL RIESGO	3,798,947,117.76	0.00	0.00	0.00	3,798,947,117.76	0.00%	100.00%
17	SECRETARIA DE DESARROLLO SOCIAL	9,645,705,936.43	765,000,000.00	0.00	765,000,000.00	8,880,705,936.43	7.93%	92.07%
	TOTAL VIGENCIA ACTUAL	373,012,827,207.72	61,219,649,398.36	3,036,168.76	61,216,613,229.60	311,796,213,978.12	16.41%	83.59%
13	RESERVAS PRESUPUESTALES	61,270,309,516.05	8,129,418,230.97	0.00	8,129,418,230.97	53,140,891,285.08	13.27%	86.73%
14	VIGENCIAS EXPIRADAS	3,565,786,033.99	92,857,142.93	0.00	92,857,142.93	3,472,928,891.06	2.60%	97.40%
	TOTAL RESERVAS Y VIGENCIAS EXPIRADAS	64,836,095,550.04	8,222,275,373.90	0.00	8,222,275,373.90	56,613,820,176.14	0.00%	0.00%
	TOTAL VIGENCIA ACTUAL MAS OTRAS VIGENCIAS	437,848,922,757.76	69,441,924,772.26	3,036,168.76	69,438,888,603.50	368,410,034,154.26	15.86%	84.14%

SGR - ACUMULADO DESDE ENERO 01 DE 2017 HASTA LA FECHA ACTUAL DE CORTE

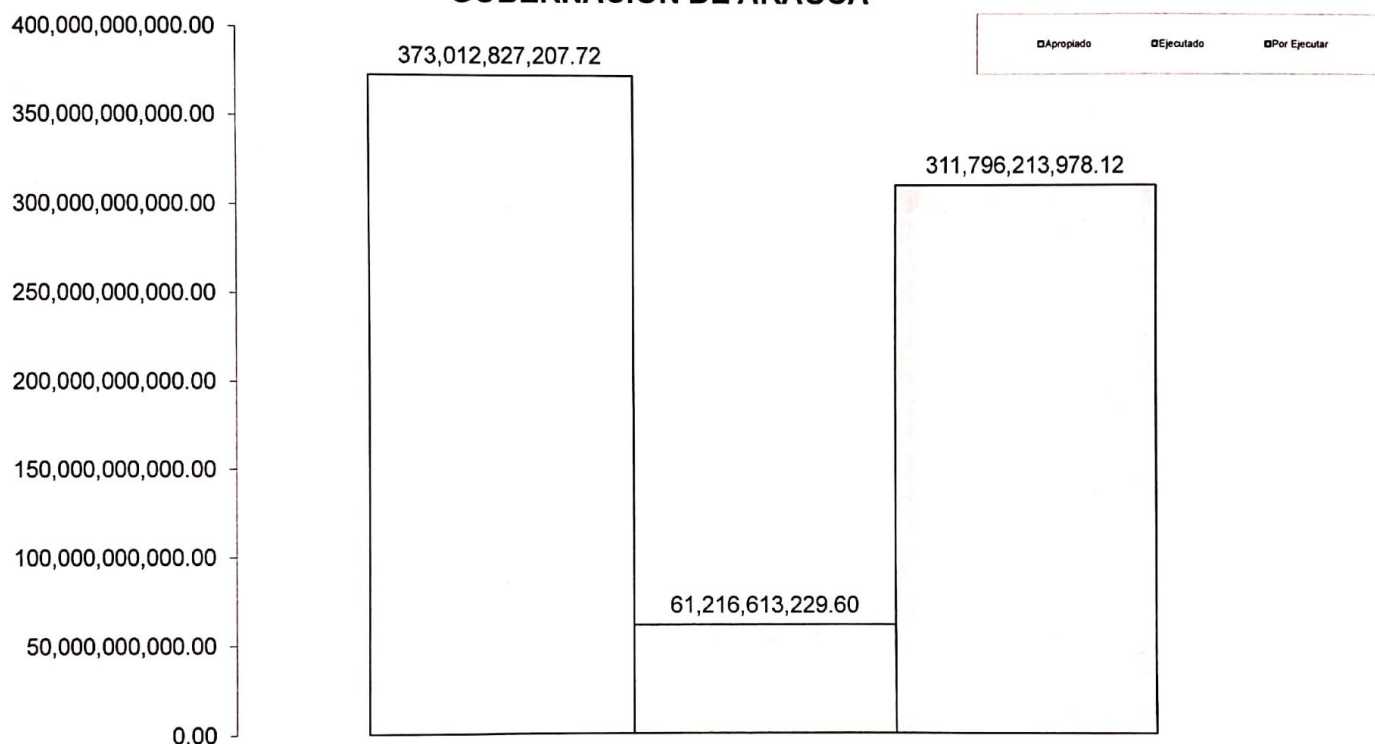
15	SISTEMA GENERAL DE REGALIAS -SGR-	130,058,078,626.03	84,216,354,697.38	0.00	84,216,354,697.38	45,841,723,928.65	64.75%	35.25%
	TOTAL SISTEMA GENERAL DE REGALÍAS	130,058,078,626.03	84,216,354,697.38	0.00	84,216,354,697.38	45,841,723,928.65	64.75%	35.25%
	TOTAL GENERAL DEL INFORME	567,907,001,383.79	153,658,279,469.64	3,036,168.76	153,655,243,400.88	414,251,758,082.91	27.06%	72.94%

		
IVAN RODRIGUEZ OSORIO Profesional Universitario Proyectó	REINALDO REYES RAMIREZ Profesional Especializado Revisó	MANUEL CALDERON SANCHEZ Secretario de Hacienda Departamental VoBo

Código: F- GC - 10
Versión: 01
Fecha de impresión:

NOTAS: En el reporte de la ejecución presupuestal de GASTOS DE INVERSIÓN con corte a 28 de Febrero de 2019, para el total de la columna de registros presupuestales se están restando las cancelaciones por valor de \$0, los reintegros por valor de \$3.036.168,76 mas las cancelaciones es igual a la columna total reintegros y cancelaciones de este informe por valor de \$0.

EJECUCIÓN PRESUPUESTAL VIGENCIA ACTUAL GOBERNACIÓN DE ARAUCA



GASTOS DE INVERSIÓN CON CORTE A 28 DE FEBRERO DE 2019

INDICADORES DE GESTIÓN INTEGRAL DE LA GOBERNACIÓN DE ARAUCA
PRESUPUESTO DE GASTOS DE INVERSIÓN - VIGENCIA ACTUAL

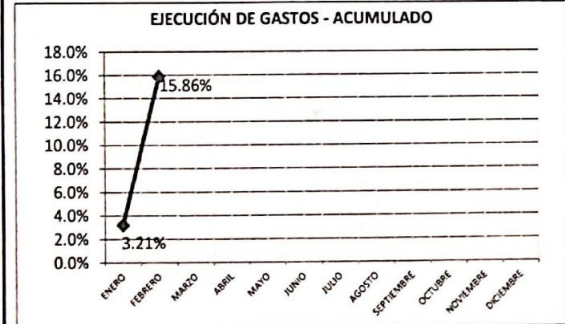
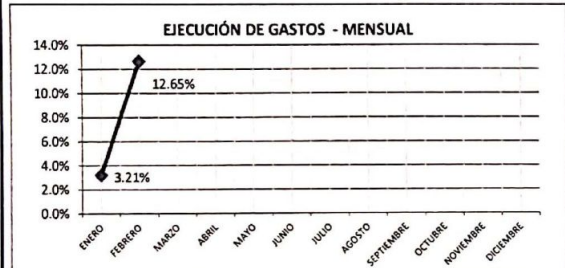


Nombre del indicador		PROCESO	HACIENDA PÚBLICA
PRESUPUESTO DE GASTOS DE INVERSIÓN - VIGENCIA ACTUAL		FECHA	6 de marzo de 2019
Período		SEGUIMIENTO	MENSUAL
feb-19			

COMPORTAMIENTO DEL INDICADOR

ENE	FEB	MAR	ABR	MAY	JUN	JUL	AGO	SEP	OCT	NOV	DIC
3.21%	12.65%	0.00%	0.00%	0.00%	0.00%	0.00%	0.00%	0.00%	0.00%	0.00%	0.00%

GRÁFICAS



FORMULA MATEMÁTICA	DESARROLLO DE FORMULA	RESULTADO	ACUMULADO VIGENCIA	META
Presupuesto ejecutado Presupuesto planificado	\$ 69,441,924,772.26 \$ 437,848,922,757.76	15.86%	15.86%	16.67%

UBICACIÓN DE LOS SOPORTES

CARPETAS INDICADORES DE GESTIÓN DE LA CALIDAD

ANÁLISIS DEL INDICADOR

LA EJECUCIÓN EN EL MES DE FEBRERO FUE 12,65%, EL ACUMULADO DE LA VIGENCIA ES DE 15,86%, ESTAMOS POR DEBAJO DE LA META DEL 16,67% EN 0,81%.

- CASI TODAS LAS SECRETARIA ESTAN POR DEBAJO DE LA META DE 16,67%, LA ÚNICAS QUE ESTAN SUPERANDO LA META SON:
 - * PLANEACIÓN CON 24,67%
 - * EDUCACIÓN CON 45,63%
 - * INFRAESTRUCTURA FÍSICA CON 17,61%
 - * FONDO DEPARTAMENTAL DE RENTAS CON 41,37%

Existe un cuadro anexo donde se muestra la ejecución del mes por secretaría, además la ejecución de las reservas, vigencias expiradas y Sistema General de Regalías (SGR).

FUENTE: SISTEMA DE GESTIÓN FINANCIERA "SGF"

CÓDIGO: F - GC - 10

VERSIÓN: 01

FECHA DE EMISIÓN: 09-10 - 07

Firma

Nombre

Cargo

MANUEL CALDERÓN SÁNCHEZ

SECRETARIO DE HACIENDA DPTAL

INDICADORES DE GESTIÓN INTEGRAL DE LA GOBERNACIÓN DE ARAUCA
SISTEMA GENERAL DE REGALÍAS (SGR)



Nombre del indicador
PRESUPUESTO INVERSIÓN - SISTEMA GENERAL DE REGALÍAS (SGR)

PROCESO

HACIENDA PÚBLICA

Período BIENAL
DESDE : 01/ene/2019 **HASTA :** 28/feb/2019

FECHA

6 de marzo de 2019

SEGUIMIENTO

MENSUAL

COMPORTAMIENTO DEL INDICADOR - SISTEMA GENERAL DE REGALÍAS

AÑO ANTE.	ENE	FEB	MAR	ABR	MAY	JUN	JUL	AGO	SEP	OCT	NOV	DIC
0.00%	0.00%	64.75%	0.00%	0.00%	0.00%	0.00%	0.00%	0.00%	0.00%	0.00%	0.00%	0.00%

GRÁFICAS

FORMULA MATEMÁTICA

DESARROLLO DE FORMULA

RESULTADO

RESULTADO ACUMULADO

META

Presupuesto ejecutado	\$ 84,216,354,697.38	64.75%	64.75%	8.33%
Presupuesto planificado	\$ 130,058,078,626.03			

UBICACIÓN DE LOS SOPORTES

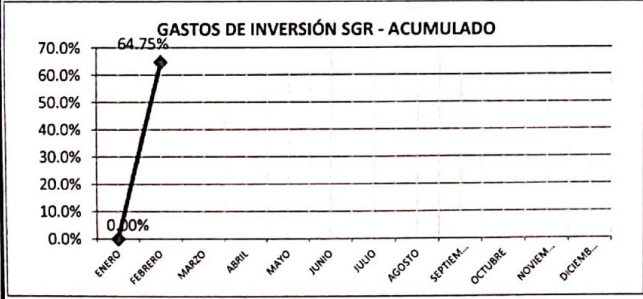
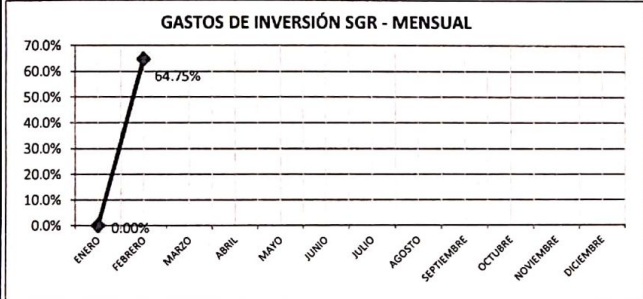
CARPETAS INDICADORES DE GESTIÓN DE LA CALIDAD

ANÁLISIS DEL INDICADOR

- LA EJECUCIÓN DEL MES DE FEBRERO FUE DE **64,75%**, EL RESULTADO ACUMULADO ES DE **64,75%** ESTAMOS POR ENCIMA DE LA META DEL **8,33%** EN **56,42%**, SE DEBE TENER EN CUENTA QUE LOS RECURSOS QUE INGRESAN AL DEPARTAMENTO ES POR LA APROBACIÓN Y EJECUCIÓN DE PROYECTOS PRESENTADOS A LOS OCAD.

- PARA ESTE MES SE INCORPORAN LOS SALDOS DE LA VIGENCIA ANTERIOR CORRESPONDIENTE A CUENTAS POR PAGAR Y COMPROMISOS POR COMPROMETER, POR ESO SE MUESTRA LA EJECUCIÓN PRESUPUESTAL ALTA.

Existe un cuadro anexo donde se muestra la ejecución del mes por secretaría, además la ejecución de las reservas, vigencias expiradas y Sistema General de Regalías (SGR).



FUENTE: SISTEMA DE GESTIÓN FINANCIERA "SGF"
 CÓDIGO: F - GC - 10
 VERSIÓN: 01
 FECHA DE EMISIÓN: 09-10 - 07

Firma
 Nombre
 Cargo




(Handwritten Signature)
 MANUEL CALDERÓN SÁNCHEZ
 SECRETARIO DE HACIENDA DPTAL

EJECUCIÓN DEL PRESUPUESTO DE GASTOS DE FUNCIONAMIENTO

Fecha de Corte: 28 de Febrero de 2019

UNIDAD	DESCRIPCION DE LA IMPUTACION	TOTAL APROPIACION	TOTAL REGISTROS PRESUPUESTALES	TOTAL REINTEGROS Y CANCELACIONES	TOTAL EJECUTADO	SALDO POR EJECUTAR	% EJECUTADO	% POR EJECUTAR
01	DESPACHO DE LA GOBERNACION	275,000,000.00	0.00	0.00	0.00	275,000,000.00	0.00%	100.00%
03	SECRETARIA GENERAL Y DESARROLLO INSTITUCIONAL	32,135,542,048.15	3,486,954,846.84	20,755,912.50	3,466,198,934.34	28,669,343,113.81	10.79%	89.21%
04	SECRETARIA DE HACIENDA	7,629,929,760.99	1,137,458,021.03	1,022,112.50	1,136,435,908.53	6,493,493,852.46	14.89%	85.11%
09	SGP - EDUCACION	2,515,796,348.00	336,855,254.00	0.00	336,855,254.00	2,178,941,094.00	13.39%	86.61%
13	RESERVAS PRESUPUESTALES	865,000,571.44	9,566,666.66	0.00	9,566,666.66	855,433,904.78	1.11%	98.89%
		43,421,268,728.58	4,970,834,788.53	21,778,025.00	4,949,056,763.53	38,472,211,965.05	11.40%	88.60%

Generado : 06/mar/2019

		
IVAN RODRIGUEZ OSORIO Profesional Universitario Proyectó	REINALDO REYES RAMIREZ Profesional Especializado Revisó	MANUEL CALDERÓN SÁNCHEZ Secretario de Hacienda Departamental VóBo

Código: F-GC - 10
 Versión: 01
 Fecha de impresión:

NOTA: En el reporte de la ejecución presupuestal de Gastos de Funcionamiento con corte a 28 de Febrero de 2019, para el total de la columna de registros presupuestales se están restando las cancelaciones por valor de \$17.008.868,00, los reintegros por valor de \$4.769.157,00 mas las cancelaciones es igual a la columna total reintegros y cancelaciones de este informe por valor de \$21.778.025,00.

**INDICADORES DE GESTIÓN INTEGRAL DE LA GOBERNACIÓN DE ARAUCA
INGRESOS CORRIENTES - SISTEMA GENERAL DE REGALÍAS**



Nombre del indicador
EJECUCIÓN DE INGRESOS - Sistema General de Regalías (SGR)

PROCESO

HACIENDA PÚBLICA

DESDE :

01/ene/2019

HASTA :

28/feb/2019

FECHA

6 de marzo de 2019

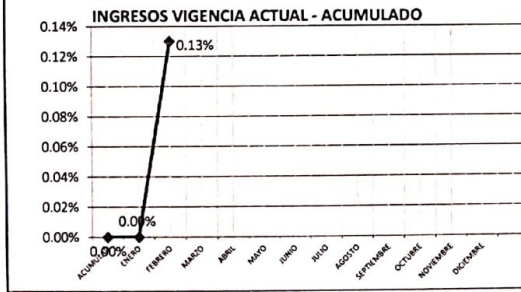
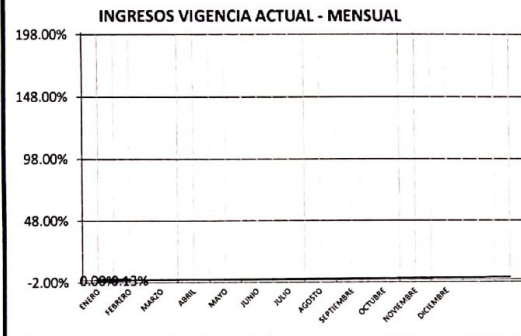
SEGUIMIENTO

ANUAL

COMPORTAMIENTO DEL INDICADOR - VIGENCIA ACTUAL

AÑO ANT. 0.00%	ENE 0.00%	FEB 0.13%	MAR 0.00%	ABR 0.00%	MAY 0.00%	JUN 0.00%	JUL 0.00%	AGO 0.00%	SEP 0.00%	OCT 0.00%	NOV 0.00%	DIC 0.00%
--------------------------	---------------------	---------------------	---------------------	---------------------	---------------------	---------------------	---------------------	---------------------	---------------------	---------------------	---------------------	---------------------

GRAFICAS



FORMULA MATEMATICA	RECURSOS DE LA VIGENCIA	ACUMULADO TODAS LAS RENTAS	INGRESOS CORRIENTES	META
RECAUDADO APROPIADO	\$ 170,778,018.00 \$ 130,058,078,626.03	0.13%	0.00%	8.33%

**UBICACIÓN DE LOS SOPORTES
CARPETAS INDICADORES DE GESTION DE LA CALIDAD**

ANÁLISIS DEL INDICADOR

LA SECRETARIA DE HACIENDA REALIZA CONTROL PREVIO A LA ELABORACIÓN DE DISPONIBILIDADES PRESUPUESTALES DE ACUERDO A LOS RECAUDOS EFECTUADOS POR CADA FUENTE DE RECURSOS. LOS INGRESOS SON DISTRIBUIDOS EN EL GASTO CONFORME A LAS NORMAS VIGENTES, DE LOS INGRESOS CORRIENTES DE LIBRE DESTINACION SE APROPIA CON DESTINACION ESPECIFICA EL 20% DEL IMPUESTO DE REGISTRO Y ANOTACION PARA CUOTAS PARTES PENSIONALES, EL 1% DE TODOS LOS ICLO PARA ADQUISICION DE AREAS DE INTERES PARA ACUEDUCTOS MUNICIPALES (ART. 201 DE LA LEY 1450/2.011), EL 2% PARA EL FONDO DE GESTION DEL RIESGO CONFORME A LA ORDENANZA 07E DE 2.012.

- LA EJECUCIÓN EN EL MES DE FEBRERO DEL SISTEMA GENERAL DE REGALÍAS (SGR) FUE DE 0,13%, VAMOS POR DEBAJO DE LA META DEL 8,33% EN 8,20%, TOMANDO COMO BASE EL ACUMULADO DE TODAS LAS RENTAS EN 0,13%.

- EN LA ACTUALIDAD NO HAY INGRESOS CORRIENTES (Según cuadro parte inferior).

- LOS RECAUDOS DEL SISTEMA GENERAL DE REGALÍAS SE HACEN DE ACUERDO A LOS COBROS QUE A TRAVÉS DE ACTAS PARCIALES O LIQUIDACIONES HACEN LAS EMPRESAS CONTRATISTAS AL DEPARTAMENTO Y ESTA A SU VEZ HACE LOS COBROS AL MINISTERIO DE HACIENDA.

NOTA: La información de Sistema General de Regalías (SGR) esta acumulada desde enero 01 de 2019 hasta la fecha de consolidación.

CONCEPTO DE LA RENTA	APROPIADO	RECAUDADO	SUPERAVIT/DEFICIT	% RECAUDADO
INGRESOS CORRIENTES - SGR				
Sistema General de Regalías - SGR	\$ 25,999,996,250.00	\$ 0.00	-\$ 25,999,996,250.00	0.00%
T O T A L	\$ 25,999,996,250.00	\$ 0.00	-\$ 25,999,996,250.00	0.00%

FUENTE: SISTEMA DE GESTION FINANCIERA "SGF"
CÓDIGO: F - GC - 10
VERSIÓN: 01
FECHA DE EMISIÓN: 09-10 - 07

Firma
Nombre
Cargo

MANUEL CALDERÓN SÁNCHEZ
 SECRETARÍA DE HACIENDA DPTAL



**INDICADORES DE GESTIÓN INTEGRAL DE LA GOBERNACIÓN DE ARAUCA
INGRESOS CORRIENTES**

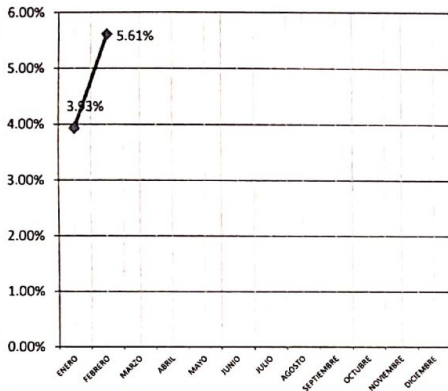
Nombre del Indicador		PROCESO	HACIENDA PÚBLICA
INGRESOS		FECHA	6 de marzo de 2019
Periodo		SEGUIMIENTO	ANUAL
feb-19			

COMPORTAMIENTO DEL INDICADOR

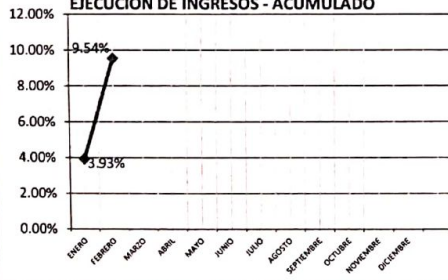
ENE	FEB	MAR	ABR	MAY	JUN	JUL	AGO	SEP	OCT	NOV	DIC
3.93%	5.61%	0.00%	0.00%	0.00%	0.00%	0.00%	0.00%	0.00%	0.00%	0.00%	0.00%

GRAFICAS

EJECUCIÓN INGRESOS - MENSUAL



EJECUCIÓN DE INGRESOS - ACUMULADO



FORMULA MATEMATICA	RENTAS REPRESENTATIVAS	RESULTADO RENTAS REPRESENTATIVAS	ACUMULADO INGRESOS CORRIENTES	META
RECAUDADO APROPIADO	\$ 33,284,881,911.20 \$ 402,906,270,757.19	8.26%	9.54%	16.67%

**UBICACIÓN DE LOS SOPORTES
CARPETAS INDICADORES DE GESTION DE LA CALIDAD**

ANÁLISIS DEL INDICADOR

LA SECRETARIA DE HACIENDA REALIZA CONTROL PREVIO A LA ELABORACION DE DISPONIBILIDADES PRESUPUESTALES DE ACUERDO A LOS RECAUDOS EFECTUADOS POR CADA FUENTE DE RECURSOS. LOS INGRESOS SON DISTRIBUIDOS EN EL GASTO CONFORME A LAS NORMAS VIGENTES, DE LOS INGRESOS CORRIENTES DE LIBRE DESTINACION SE APROPIA CON DESTINACION ESPECIFICA EL 20% DEL IMPUESTO DE REGISTRO Y ANOTACION PARA CUOTAS PARTES PENSIONALES, EL 1% DE TODOS LOS ICID PARA ADQUISICION DE AREAS DE INTERES PARA ACUEDUCTOS MUNICIPALES (ART. 201 DE LA LEY 1450/2.011), EL 2% PARA EL FONDO DE GESTION DEL RIESGO CONFORME A LA ORDENANZA 07E DE 2.012.

- LA EJECUCIÓN DEL MES DE FEBRERO FUE DE 5,61%, EL ACUMULADO DE LOS INGRESOS CORRIENTES FUE DE 9,54%, ESTAMOS POR DEBAJO DE LA META DEL 16,67% EN 7,13%; EL ACUMULADO DE LAS RENTAS REPRESENTATIVAS ES DE 8,26% (Según cuadro parte inferior).

- EL COMPORTAMIENTO EN EL RECAUDO DE LOS RUBROS REPRESENTATIVOS DE LIBRE DESTINACIÓN A LA FECHA FUERON LOS SIGUIENTES:

- 1111101 - Impuesto sobre vehículo automotores --> 0,00%
- 1121208 - Al Consumo de Licores Nacionales (Ley 14(83)) --> 5,10%
- 1111101 - Impuesto de Registro y Anotación --> 13,37%
- 1253301 - I.V.A --> 15,84%
- 1121202 - Al Consumo de Tabaco y Cigarrillo Extranjero --> 21,01%
- 1121205 - Al Consumo de Cerveza Nacional (Decreto 190/69) --> 25,60%
- 1121213 - Sobretasa a la Gasolina --> 26,60%
- 1121207 - Al Consumo de Licores Extranjeros (Ley 14/83) --> 36,99%

RENTAS REPRESENTATIVAS

CONCEPTO DE LA RENTA	APROPIADO	RECAUDADO	SUPERAVIT/DEFICIT	% RECAUDADO
Ingresos Corrientes				
Impuesto de Registro y Anotación	\$ 1,955,750,000.00	\$ 261,454,500.00	-\$ 1,694,295,500.00	13.37%
Impuestos Indirectos	\$ 38,331,805,107.05	\$ 6,989,230,623.20	-\$ 31,342,574,483.85	18.23%
Recursos de Capital				
Transferencias	\$ 214,110,843,566.14	\$ 26,034,196,788.00	-\$ 188,076,646,778.14	12.16%
Regalías Indirectas - Desahorro FAEP	\$ 142,907,872,084.00	\$ 0.00	-\$ 142,907,872,084.00	0.00%
Desahorro del FONPET (Con y sin situación de fondos).	\$ 5,600,000,000.00	\$ 0.00	-\$ 5,600,000,000.00	0.00%
T O T A L	\$ 402,906,270,757.19	\$ 33,284,881,911.20	-\$ 369,621,388,845.99	8.26%

FUENTE: SISTEMA DE GESTION FINANCIERA "SGF"

CÓDIGO: F - GC - 10

VERSIÓN: 01

FECHA DE EMISIÓN: 09-10 - 07

Firma
Nombre
Cargo




MANUEL CALDERÓN SÁNCHEZ
 SECRETARÍA DE HACIENDA DPTAL

EJECUCIÓN DE CUENTAS POR PAGAR

RESOLUCIÓN 116 (25-ENE-2019)

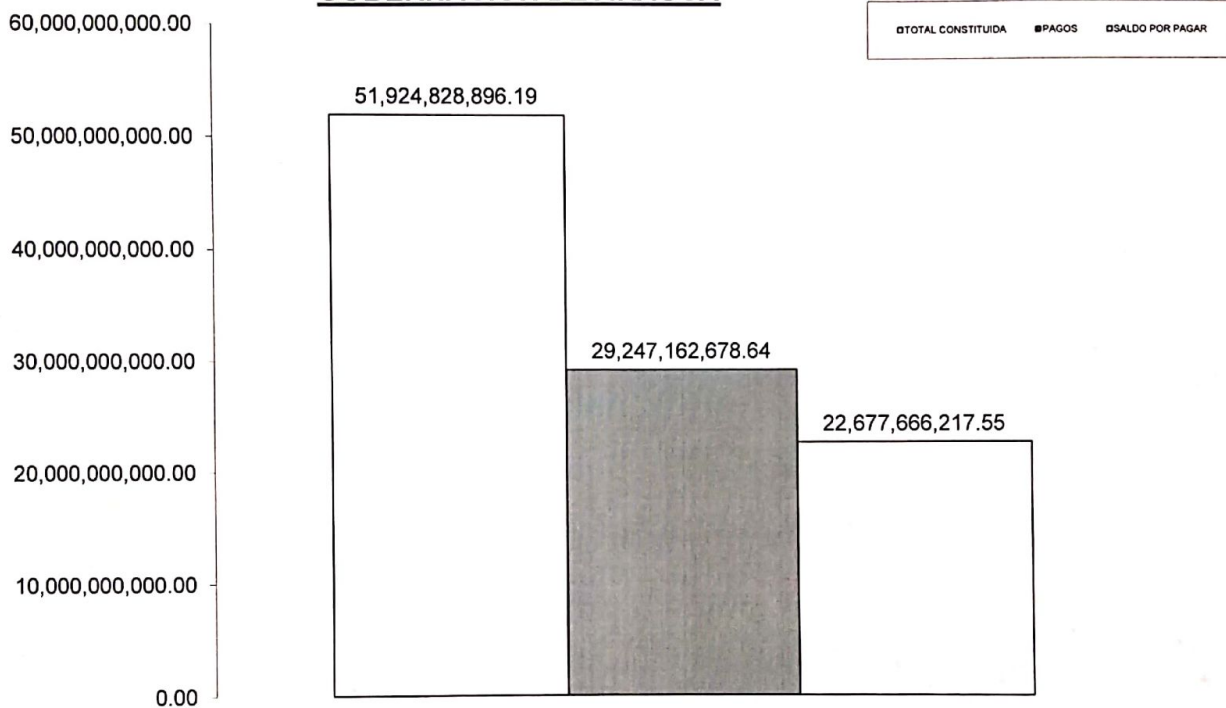
Fecha de Corte: 28 de Febrero de 2019

TIPO	UNIDAD	DESCRIPCION DE LA IMPUTACION	AP. INICIAL CONSTITUIDA	CANCELACIÓN CXP	TOTAL CONSTITUIDA	PAGOS	SALDO POR PAGAR	% PAGADO	% POR PAGAR
FUNCIONAMIENTO	01	DESPACHO DE LA GOBERNACION	8.550.000,00	0,00	8.550.000,00	0,00	8.550.000,00	0,00%	100,00%
	03	SECRETARIA GENERAL Y DESARROLLO INSTITUCIONAL	1.642.110.641,66	0,00	1.642.110.641,66	630.019.866,94	1.012.090.774,72	38,37%	61,63%
	04	SECRETARIA DE HACIENDA	675.467.475,57	0,00	675.467.475,57	542.629.899,37	132.837.576,20	80,33%	19,67%
	09	SGP - EDUCACION	124.052.498,00	0,00	124.052.498,00	124.052.498,00	0,00	100,00%	0,00%
	13	RESERVAS PRESUPUESTALES	118.678.462,28	0,00	118.678.462,28	118.678.462,28	0,00	100,00%	0,00%
INVERSIÓN	02	SECRETARIA DE GOBIERNO Y SEGURIDAD CIUDADANA	99.999.992,00	0,00	99.999.992,00	0,00	99.999.992,00	0,00%	100,00%
	03	SECRETARIA GENERAL Y DESARROLLO INSTITUCIONAL	184.667.172,62	0,00	184.667.172,62	87.000.000,00	97.667.172,62	47,11%	52,89%
	04	SECRETARIA DE HACIENDA	3.827.912.483,66	0,00	3.827.912.483,66	3.497.881.038,22	330.031.445,44	91,38%	8,62%
	05	SECRETARIA DE PLANEACION	4.813.285.697,85	0,00	4.813.285.697,85	1.708.382.687,55	3.104.903.010,30	35,49%	64,51%
	06	SECRETARIA DE EDUCACION	10.759.695.440,05	0,00	10.759.695.440,05	5.707.272.629,44	5.052.422.810,61	53,04%	46,96%
	07	SECRETARIA DE DESARROLLO AGROPECUARIO Y SOSTENIBLE	2.106.840.358,60	0,00	2.106.840.358,60	1.480.952.201,60	625.888.157,00	70,29%	29,71%
	08	SECRETARIA DE INFRAESTRUCTURA FISICA	12.463.362.376,67	0,00	12.463.362.376,67	7.168.889.792,19	5.294.472.584,48	57,52%	42,48%
	09	SISTEMA GERAL DE PARTICIACIONES SGP-EDUCACION	1.277.711.062,65	0,00	1.277.711.062,65	535.816.362,00	741.894.700,65	41,94%	58,06%
	10	FONDO DE SEGURIDAD	2.036.171.607,20	0,00	2.036.171.607,20	1.592.907.569,50	443.264.037,70	78,23%	21,77%
	11	FONDO LOCAL DE SALUD	3.108.071.252,62	0,00	3.108.071.252,62	1.383.813.969,18	1.724.257.283,44	44,52%	55,48%
	13	RESERVAS PRESUPUESTALES	4.045.360.062,09	0,00	4.045.360.062,09	1.070.804.587,82	2.974.555.474,27	26,47%	73,53%
	14	VIGENCIAS EXPIRADAS	875.102.081,05	0,00	875.102.081,05	548.422.361,21	326.679.719,84	62,67%	37,33%
16	FONDO DE GESTION DEL RIESGO	424.259.488,28	0,00	424.259.488,28	2.352.650,00	421.906.838,28	0,55%	99,45%	
17	SECRETARIA DE DESARROLLO SOCIAL	3.333.530.743,34	0,00	3.333.530.743,34	3.047.286.103,34	286.244.640,00	91,41%	8,59%	
TOTAL VIGENCIA ACTUAL			51.924.828.896,19	0,00	51.924.828.896,19	29.247.162.678,64	22.677.666.217,55	56,33%	43,67%
RESUMEN POR TIPO IMPUTACIÓN									
FUNCIONAMIENTO			2.568.859.077,51	0,00	2.568.859.077,51	1.415.380.726,59	1.153.478.350,92	55,10%	44,90%
INVERSIÓN			49.355.969.818,68	0,00	49.355.969.818,68	27.831.781.952,05	21.524.187.866,63	56,69%	43,61%

		
IVAN RODRIGUEZ OSORIO Profesional Universitario Proyectó	EIDER ARMANDO COLINA RUIZ Tesorero Departamental Revisó	MANUEL CALDERÓN SÁNCHEZ Secretario de Hacienda Departamental VoBó

Código: F-GC - 10
Versión: 01
Fecha de impresión:

**EJECUCIÓN CUENTAS POR PAGAR
GOBERNACIÓN DE ARAUCA**



CUENTAS POR PAGAR CON CORTE A 28 DE FEBRERO DE 2019