

EJECUCIÓN DEL PRESUPUESTO DE GASTOS DE INVERSIÓN

Fecha de Corte: 31 de Enero de 2019

UNIDAD	DESCRIPCION DE LA IMPUTACION	TOTAL APROPIACION	TOTAL REGISTROS PRESUPUESTALES	TOTAL REINTEGROS Y CANCELACIONES	TOTAL EJECUTADO	SALDO POR EJECUTAR	% EJECUTADO	% POR EJECUTAR
02	SECRETARIA DE GOBIERNO Y SEGURIDAD CIUDADANA	825,840,000.00	0.00	0.00	0.00	825,840,000.00	0.00%	100.00%
03	SECRETARIA GENERAL Y DESARROLLO INSTITUCIONAL	1,168,282,556.95	0.00	0.00	0.00	1,168,282,556.95	0.00%	100.00%
04	SECRETARIA DE HACIENDA	8,123,991,368.48	0.00	0.00	0.00	8,123,991,368.48	0.00%	100.00%
05	SECRETARIA DE PLANEACION	27,556,702,269.81	0.00	0.00	0.00	27,556,702,269.81	0.00%	100.00%
06	SECRETARIA DE EDUCACION	38,684,696,231.42	0.00	0.00	0.00	38,684,696,231.42	0.00%	100.00%
07	SECRETARIA DE DESARROLLO AGROPECUARIO Y SOSTENIBLE	13,890,453,554.05	0.00	0.00	0.00	13,890,453,554.05	0.00%	100.00%
08	SECRETARIA DE INFRAESTRUCTURA FISICA	70,015,250,838.62	0.00	0.00	0.00	70,015,250,838.62	0.00%	100.00%
09	SISTEMA GENERAL DE PARTICIPACIONES SGP	173,113,721,991.00	11,789,275,343.12	0.00	11,789,275,343.12	161,324,446,647.88	6.81%	93.19%
10	FONDO DE SEGURIDAD	6,710,000,000.00	0.00	0.00	0.00	6,710,000,000.00	0.00%	100.00%
11	FONDO LOCAL DE SALUD	14,913,223,054.90	0.00	0.00	0.00	14,913,223,054.90	0.00%	100.00%
12	FONDO DEPARTAMENTAL DE RENTAS	182,240,173.68	0.00	0.00	0.00	182,240,173.68	0.00%	100.00%
16	FONDO DE GESTION DEL RIESGO	2,809,697,572.71	0.00	0.00	0.00	2,809,697,572.71	0.00%	100.00%
17	SECRETARIA DE DESARROLLO SOCIAL	9,645,705,936.43	0.00	0.00	0.00	9,645,705,936.43	0.00%	100.00%
	TOTAL VIGENCIA ACTUAL	367,639,805,548.05	11,789,275,343.12	0.00	11,789,275,343.12	355,850,530,204.93	3.21%	96.79%
	TOTAL RESERVAS Y VIGENCIAS EXPIRADAS	0.00	0.00	0.00	0.00	0.00	0.00%	0.00%
	TOTAL VIGENCIA ACTUAL MAS OTRAS VIGENCIAS	367,639,805,548.05	11,789,275,343.12	0.00	11,789,275,343.12	355,850,530,204.93	3.21%	96.79%

SGR - ACUMULADO DESDE ENERO 01 DE 2017 HASTA LA FECHA ACTUAL DE CORTE

15	SISTEMA GENERAL DE REGALIAS -SGR-	104,058,082,376.03	0.00	0.00	0.00	104,058,082,376.03	0.00%	100.00%
	TOTAL SISTEMA GENERAL DE REGALIAS	104,058,082,376.03	0.00	0.00	0.00	104,058,082,376.03	0.00%	100.00%
	TOTAL GENERAL DEL INFORME	471,697,887,924.08	11,789,275,343.12	0.00	11,789,275,343.12	459,908,612,580.96	2.50%	97.50%

IVAN RODRIGUEZ OSORIO
Profesional Universitario
Proyectó

Código: F- GC - 10
Versión: 01
Fecha de impresión:

REINALDO REYES RAMIREZ
Profesional Especializado
Revisó

MANUEL CALDERÓN SÁNCHEZ
Secretario de Hacienda Departamental
Vóto

NOTAS: En el reporte de la ejecución presupuestal de GASTOS DE INVERSIÓN con corte a 31 de Enero de 2019, para el total de la columna de registros presupuestales se están restando las cancelaciones por valor de \$0, los reintegros por valor de \$0 mas las cancelaciones es igual a la columna total reintegros y cancelaciones de este informe por valor de \$0.



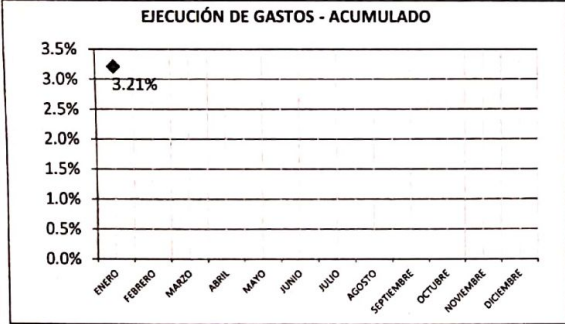
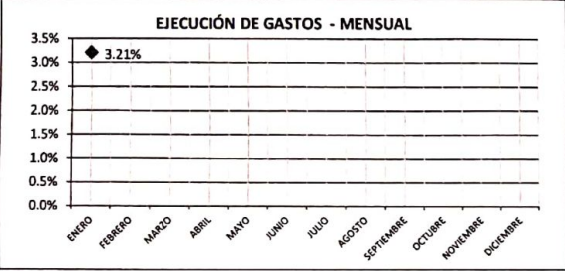
INDICADORES DE GESTIÓN INTEGRAL DE LA GOBERNACIÓN DE ARAUCA
PRESUPUESTO DE GASTOS DE INVERSIÓN - VIGENCIA ACTUAL

Nombre del Indicador		PROCESO	HACIENDA PÚBLICA
PRESUPUESTO DE GASTOS DE INVERSIÓN - VIGENCIA ACTUAL		FECHA	14 de febrero de 2019
Período		SEGUIMIENTO	MENSUAL
ene-19			

COMPORTAMIENTO DEL INDICADOR

ENE	FEB	MAR	ABR	MAY	JUN	JUL	AGO	SEP	OCT	NOV	DIC
3.21%	0.00%	0.00%	0.00%	0.00%	0.00%	0.00%	0.00%	0.00%	0.00%	0.00%	0.00%

GRÁFICAS



FORMULA MATEMÁTICA	DESARROLLO DE FORMULA	RESULTADO	ACUMULADO VIGENCIA	META
Presupuesto ejecutado	\$ 11,789,275,343.12	3.21%	3.21%	8.33%
Presupuesto planificado	\$ 367,639,805,548.05			

UBICACIÓN DE LOS SOPORTES

CARPETAS INDICADORES DE GESTIÓN DE LA CALIDAD

ANÁLISIS DEL INDICADOR

LA EJECUCIÓN EN EL MES DE ENERO FUE 3,21%, EL ACUMULADO DE LA VIGENCIA ES DE 3,21%, ESTAMOS POR DEBAJO DE LA META DEL 8,33% EN 5,12%.

CASI TODAS LAS SECRETARIAS NO EJECUTARON NADA A EXCEPCIÓN DE SISTEMA GENERAL DE PARTICIPACIONES - SGP, CORRESPONDIENTE A LAS NÓMINAS DE DOCENTES, DIRECTIVOS DICENTES Y ADMINISTRATIVOS .

Existe un cuadro anexo donde se muestra la ejecución del mes por secretaría, además la ejecución de las reservas, vigencias expiradas y Sistema General de Regalías (SGR).

FUENTE: SISTEMA DE GESTIÓN FINANCIERA "SGF"

CÓDIGO: F - GC - 10

VERSIÓN: 01

FECHA DE EMISIÓN: 09-10 - 07


Firma

Nombre

Cargo

(Firma manuscrita)
MANUEL CALDERÓN SÁNCHEZ
 SECRETARIO DE HACIENDA DPTAL

EJECUCIÓN PRESUPUESTAL VIGENCIA ACTUAL GOBERNACIÓN DE ARAUCA



GASTOS DE INVERSIÓN CON CORTE A 31 DE ENERO DE 2019

**INDICADORES DE GESTIÓN INTEGRAL DE LA GOBERNACIÓN DE ARAUCA
SISTEMA GENERAL DE REGALÍAS (SGR)**



Nombre del Indicador
PRESUPUESTO INVERSIÓN - SISTEMA GENERAL DE REGALÍAS (SGR)

PROCESO

HACIENDA PÚBLICA

Período BIENAL

FECHA

14 de febrero de 2019

DESDE : 01/ene/2019

HASTA : 31/ene/2019

SEGUIMIENTO

MENSUAL

COMPORTAMIENTO DEL INDICADOR - SISTEMA GENERAL DE REGALÍAS

AÑO ANTE.	ENE	FEB	MAR	ABR	MAY	JUN	JUL	AGO	SEP	OCT	NOV	DIC
0.00%	0.00%	0.00%	0.00%	0.00%	0.00%	0.00%	0.00%	0.00%	0.00%	0.00%	0.00%	0.00%

GRÁFICAS

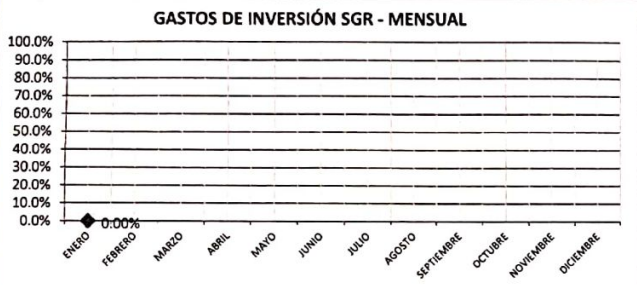
FORMULA MATEMÁTICA

DESARROLLO DE FORMULA

RESULTADO

RESULTADO ACUMULADO

META



Presupuesto ejecutado
Presupuesto planificado

\$ 0.00
\$ 104,058,082,376.03

0.00%

0.00%

4.17%

**UBICACIÓN DE LOS SOPORTES
CARPETAS INDICADORES DE GESTIÓN DE LA CALIDAD**

ANÁLISIS DEL INDICADOR

- LA EJECUCIÓN DEL MES DE ENERO FUE DE 0,00%, EL RESULTADO ACUMULADO ES DE 0,00% ESTAMOS POR DEBAJO DE LA META DEL 4,17% EN 4,17%, SE DEBE TENER EN CUENTA QUE LOS RECURSOS QUE INGRESAN AL DEPARTAMENTO ES POR LA APROBACIÓN Y EJECUCIÓN DE PROYECTOS PRESENTADOS A LOS OCAD.

- ES IMPORTANTE QUE SE FORTALEZCA EL ÁREA DE ELABORACIÓN DE PROYECTOS PRESENTADOS AL OCAD, EN CUANTO A PERSONAL Y CAPACITACIÓN.

Existe un cuadro anexo donde se muestra la ejecución del mes por secretaría, además la ejecución de las reservas, vigencias expiradas y Sistema General de Regalías (SGR).

FUENTE: SISTEMA DE GESTIÓN FINANCIERA "SGF"

CÓDIGO: F - GC - 10

VERSIÓN: 01

FECHA DE EMISIÓN: 09-10 - 07

Firma
Nombre
Cargo




MANUEL CALDERÓN SANCHEZ
SECRETARIO DE HACIENDA DPTAL

EJECUCIÓN DEL PRESUPUESTO DE GASTOS DE FUNCIONAMIENTO

Fecha de Corte: 31 de Enero de 2019

UNIDAD	DESCRIPCION DE LA IMPUTACION	TOTAL APROPIACION	TOTAL REGISTROS PRESUPUESTALES	TOTAL REINTEGROS Y CANCELACIONES	TOTAL EJECUTADO	SALDO POR EJECUTAR	% EJECUTADO	% POR EJECUTAR
01	DESPACHO DE LA GOBERNACION	275,000,000.00	0.00	0.00	0.00	275,000,000.00	0%	100%
03	SECRETARIA GENERAL Y DESARROLLO INSTITUCIONAL	32,085,542,048.15	1,260,405,614.34	4,375.00	1,260,401,239.34	30,825,140,808.81	4%	96%
04	SECRETARIA DE HACIENDA	7,629,929,760.99	758,006,504.53	0.00	758,006,504.53	6,871,923,256.46	10%	90%
09	SGP - EDUCACION	2,515,796,348.00	171,052,307.00	0.00	171,052,307.00	2,344,744,041.00	7%	93%
		42,506,268,157.14	2,189,464,425.87	4,375.00	2,189,460,050.87	40,316,808,106.27	5%	95%

Generado : 14/feb/2019

		
IVAN RODRIGUEZ OSORIO Profesional Universitario Proyectó	REINALDO REYES RAMIREZ Profesional Especializado Revisó	MANUEL CALDERÓN SÁNCHEZ Secretario de Hacienda Departamental VoBo.

Codigo: F-GC-10
 Versión: 01
 Fecha de impresión:

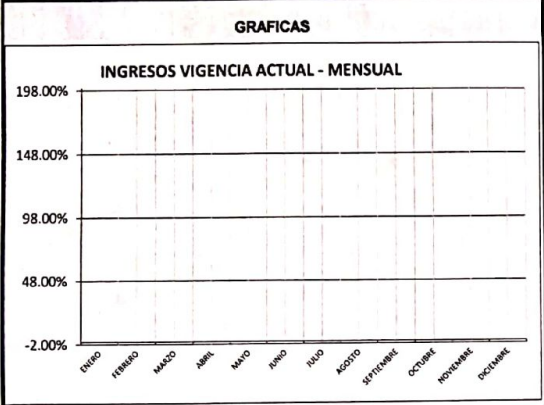
NOTA: En el reporte de la ejecución presupuestal de Gastos de Funcionamiento con corte a 31 de Enero de 2019, para el total de la columna de registros presupuestales se están restando las cancelaciones por valor de \$0, los reintegros por valor de \$4.375,00 mas las cancelaciones es igual a la columna total reintegros y cancelaciones de este informe por valor de \$4.375,00.

**INDICADORES DE GESTIÓN INTEGRAL DE LA GOBERNACIÓN DE ARAUCA
INGRESOS CORRIENTES - SISTEMA GENERAL DE REGALÍAS**

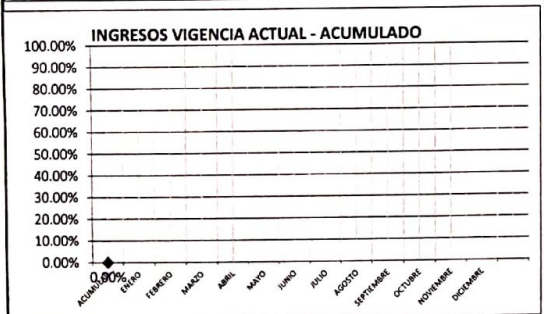
	Nombre del indicador				PROCESO	HACIENDA PÚBLICA
	Ejecución de Ingresos - Sistema General de Regalías (SGR)				FECHA	14 de febrero de 2019
	Periodo BIENAL				SEGUIMIENTO	ANUAL

DESDE: 01/ene/2019 HASTA: 31/ene/2019

ANO ANT.	ENE	FEB	MAR	ABR	MAY	JUN	JUL	AGO	SEP	OCT	NOV	DIC
0.00%	0.00%	0.00%	0.00%	0.00%	0.00%	0.00%	0.00%	0.00%	0.00%	0.00%	0.00%	0.00%



FORMULA MATEMATICA	RECURSOS DE LA VIGENCIA	ACUMULADO TODAS LAS RENTAS	INGRESOS CORRIENTES	META
RECAUDADO APROPIADO	\$ 0.00 \$ 104.058.082,376.03	0.00%	0.00%	4.17%



UBICACIÓN DE LOS SOPORTES
CARPETAS INDICADORES DE GESTION DE LA CALIDAD

ANALISIS DEL INDICADOR
LA SECRETARIA DE HACIENDA REALIZA CONTROL PREVIO A LA ELABORACION DE DISPONIBILIDADES PRESUPUESTALES DE ACUERDO A LOS RECAUDOS EFECTUADOS POR CADA FUENTE DE RECURSOS. LOS INGRESOS SON DISTRIBUIDOS EN EL GASTO CONFORME A LAS NORMAS VIGENTES, DE LOS INGRESOS CORRIENTES DE LIBRE DESTINACION SE APROPIA CON DESTINACION ESPECIFICA EL 20% DEL IMPUESTO DE REGISTRO Y ANOTACION PARA CUOTAS PARTES PENSIONALES, EL 1% DE TODOS LOS ICLO PARA ADQUISICION DE AREAS DE INTERES PARA ACUEDUCTOS MUNICIPALES (ART. 201 DE LA LEY 1450/2.011), EL 2% PARA EL FONDO DE GESTION DEL RIESGO CONFORME A LA ORDENANZA 07E DE 2.012.

- LA EJECUCIÓN EN EL MES DE ENERO DEL SISTEMA GENERAL DE REGALÍAS (SGR) FUE DE 0,00%, VAMOS POR DEBAJO DE LA META DEL 4,17% EN 4,17%, TOMANDO COMO BASE EL ACUMULADO DE TODAS LAS RENTAS EN 0,00%.

- EN LA ACTUALIDAD NO HAY INGRESOS CORRIENTES (Según cuadro parte inferior).

- LOS RECAUDOS DEL SISTEMA GENERAL DE REGALÍAS SE HACEN DE ACUERDO A LOS COBROS QUE A TRAVÉS DE ACTAS PARCIALES O LIQUIDACIONES HACEN LAS EMPRESAS CONTRATISTAS AL DEPARTAMENTO Y ESTA A SU VEZ HACE LOS COBROS AL MINISTERIO DE HACIENDA.

NOTA: La información de Sistema General de Regalías (SGR) esta acumulada desde enero 01 de 2019 hasta la fecha de consolidación.

CONCEPTO DE LA RENTA	APROPIADO	RECAUDADO	SUPERAVIT/DEFICIT	% RECAUDADO
INGRESOS CORRIENTES - SGR				
Sistema General de Regalías - SGR	\$ 0.00	\$ 0.00	\$ 0.00	0.00%
TOTAL	\$ 0.00	\$ 0.00	\$ 0.00	0.00%

FUENTE: SISTEMA DE GESTION FINANCIERA "SGF"
CÓDIGO: F - GC - 10
VERSIÓN: 01
FECHA DE EMISIÓN: 09-10 - 07

Firma
Nombre
Cargo

MANUEL CALDERÓN SANCHEZ
SECRETARÍA DE HACIENDA DPTAL

**INDICADORES DE GESTIÓN INTEGRAL DE LA GOBERNACIÓN DE ARAUCA
INGRESOS CORRIENTES**



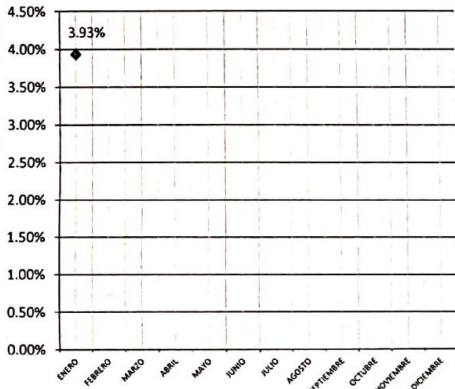
Nombre del indicador		PROCESO HACIENDA PÚBLICA
INGRESOS		
Período ene-19	FECHA 14 de febrero de 2019	
		SEGUIMIENTO ANUAL

COMPORTAMIENTO DEL INDICADOR

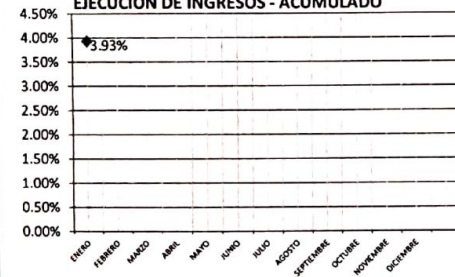
ENE 3.93%	FEB 0.00%	MAR 0.00%	ABR 0.00%	MAY 0.00%	JUN 0.00%	JUL 0.00%	AGO 0.00%	SEP 0.00%	OCI 0.00%	NOV 0.00%	DIC 0.00%
---------------------	---------------------	---------------------	---------------------	---------------------	---------------------	---------------------	---------------------	---------------------	---------------------	---------------------	---------------------

GRAFICAS

EJECUCIÓN INGRESOS - MENSUAL



EJECUCIÓN DE INGRESOS - ACUMULADO



FUENTE: SISTEMA DE GESTIÓN FINANCIERA "SGF"
CÓDIGO: F - GC - 10
VERSIÓN: 01
FECHA DE EMISIÓN: 09-10 - 07

FORMULA MATEMATICA

RECAUDADO
APROPIADO

RENTAS REPRESENTATIVAS

\$ 15,574,251,881.00
\$ 402,906,270,757.19

RESULTADO RENTAS REPRESENTATIVAS

3.87%

ACUMULADO INGRESOS CORRIENTES

3.93%

META

8.33%

**UBICACIÓN DE LOS SOPORTES
CARPETAS INDICADORES DE GESTIÓN DE LA CALIDAD**

ANÁLISIS DEL INDICADOR

LA SECRETARÍA DE HACIENDA REALIZA CONTROL PREVIO A LA ELABORACIÓN DE DISPONIBILIDADES PRESUPUESTALES DE ACUERDO A LOS RECAUDOS EFECTUADOS POR CADA FUENTE DE RECURSOS. LOS INGRESOS SON DISTRIBUIDOS EN EL GASTO CONFORME A LAS NORMAS VIGENTES, DE LOS INGRESOS CORRIENTES DE LIBRE DESTINACIÓN SE APROPIA CON DESTINACIÓN ESPECÍFICA EL 20% DEL IMPUESTO DE REGISTRO Y ANOTACIÓN PARA CUOTAS PARTES PENSIONALES, EL 1% DE TODOS LOS ICLD PARA ADQUISICIÓN DE ÁREAS DE INTERÉS PARA ACUEDUCTOS MUNICIPALES (ART. 201 DE LA LEY 1450/2.011). EL 2% PARA EL FONDO DE GESTIÓN DEL RIESGO CONFORME A LA ORDENANZA 07E DE 2.012.

- LA EJECUCIÓN DEL MES DE ENERO FUE DE 3,93%, EL ACUMULADO DE LOS INGRESOS CORRIENTES FUE DE 3,93%, ESTAMOS POR DEBAJO DE LA META DEL 8,33% EN 4,40%; EL ACUMULADO DE LAS RENTAS REPRESENTATIVAS ES DE 3,87% (Según cuadro parte inferior).

- EL COMPORTAMIENTO EN EL RECAUDO DE LOS RUBROS REPRESENTATIVOS DE LIBRE DESTINACIÓN A LA FECHA FUERON LOS SIGUIENTES:

- 1111101 - Impuesto sobre vehículo automotores --> 0,00%
- 1253301 - I.V.A --> 0,00%
- 1241101 - Otras multas de Gobierno --> 0,00%
- 1121208 - Al Consumo de Licores Nacionales (Ley 14(83)) --> 2.44%
- 1111101 - Impuesto de Registro y Anotación --> 7,29%
- 1121202 - Al Consumo de Tabaco y Cigarrillo Extranjero --> 10,08%
- 1121213 - Sobretasa a la Gasolina --> 13,19%
- 1121205 - Al Consumo de Cerveza Nacional (Decreto 190/69) --> 14,46%
- 1221101 - Arrendamientos --> 47,47%

RENTAS REPRESENTATIVAS

CONCEPTO DE LA RENTA	APROPIADO	RECAUDADO	SUPERAVIT/DEFICIT	% RECAUDADO
Ingresos Corrientes				
Impuesto de Registro y Anotación	\$ 1,955,750,000.00	\$ 142,536,000.00	-\$ 1,813,214,000.00	7.29%
Impuestos indirectos	\$ 38,331,805,107.05	\$ 3,684,892,266.00	-\$ 34,646,912,841.05	9.61%
Recursos de Capital				
Transferencias	\$ 214,110,843,566.14	\$ 11,746,823,615.00	-\$ 202,364,019,951.14	5.49%
Regalías Indirectas - Desahorro FAEP	\$ 142,907,872,084.00	\$ 0.00	-\$ 142,907,872,084.00	0.00%
Desahorro del FONPET (Con y sin situación de fondos).	\$ 5,600,000,000.00	\$ 0.00	-\$ 5,600,000,000.00	0.00%
TOTAL	\$ 402,906,270,757.19	\$ 15,574,251,881.00	-\$ 387,332,018,876.19	3.87%

Firma
Nombre
Cargo




MANUEL CALDERÓN SÁNCHEZ
SECRETARÍA DE HACIENDA DPTAL

EJECUCIÓN DE CUENTAS POR PAGAR


RESOLUCIÓN 116 (25-ENE-2019)

Fecha de Corte: 31 de Enero de 2019

TIPO	UNIDAD	DESCRIPCION DE LA IMPUTACION	AP. INICIAL CONSTITUIDA	CANCELACIÓN CXP	TOTAL CONSTITUIDA	PAGOS	SALDO POR PAGAR	% PAGADO	% POR PAGAR
FUNCIONAMIENTO	01	DESPACHO DE LA GOBERNACION	8,550,000.00	0.00	8,550,000.00	0.00	8,550,000.00	0.00%	100.00%
	03	SECRETARIA GENERAL Y DESARROLLO INSTITUCIONAL	1,642,110,641.66	0.00	1,642,110,641.66	106,485,666.00	1,535,624,975.66	6.48%	93.52%
	04	SECRETARIA DE HACIENDA	675,467,475.57	0.00	675,467,475.57	130,098,848.00	545,368,627.57	19.26%	80.74%
	09	SGP - EDUCACION	124,052,498.00	0.00	124,052,498.00	0.00	124,052,498.00	0.00%	100.00%
INVERSIÓN	13	RESERVAS PRESUPUESTALES	118,678,462.28	0.00	118,678,462.28	0.00	118,678,462.28	0.00%	100.00%
	02	SECRETARIA DE GOBIERNO Y SEGURIDAD CIUDADANA	99,999,992.00	0.00	99,999,992.00	0.00	99,999,992.00	0.00%	100.00%
	03	SECRETARIA GENERAL Y DESARROLLO INSTITUCIONAL	184,667,172.62	0.00	184,667,172.62	0.00	184,667,172.62	0.00%	100.00%
	04	SECRETARIA DE HACIENDA	3,827,912,483.66	0.00	3,827,912,483.66	310,000,000.00	3,517,912,483.66	8.10%	91.90%
	05	SECRETARIA DE PLANEACION	4,813,285,697.85	0.00	4,813,285,697.85	945,711,559.93	3,867,574,137.92	19.65%	80.35%
	06	SECRETARIA DE EDUCACION	10,759,695,440.05	0.00	10,759,695,440.05	4,651,623,280.01	6,108,072,160.04	43.23%	56.77%
	07	SECRETARIA DE DESARROLLO AGROPECUARIO Y SOSTENIBLE	2,106,840,358.60	0.00	2,106,840,358.60	0.00	2,106,840,358.60	0.00%	100.00%
	08	SECRETARIA DE INFRAESTRUCTURA FISICA	12,463,362,376.67	0.00	12,463,362,376.67	3,279,322,834.31	9,184,039,542.36	26.31%	73.69%
	09	SISTEMA GERAL DE PARTICIACIONES SGP-EDUCACION	1,277,711,062.65	0.00	1,277,711,062.65	0.00	1,277,711,062.65	0.00%	100.00%
	10	FONDO DE SEGURIDAD	2,036,171,607.20	0.00	2,036,171,607.20	238,913,785.50	1,797,257,821.70	11.73%	88.27%
	11	FONDO LOCAL DE SALUD	3,108,071,252.62	0.00	3,108,071,252.62	150,000,000.00	2,958,071,252.62	4.83%	95.17%
	13	RESERVAS PRESUPUESTALES	4,045,360,062.09	0.00	4,045,360,062.09	364,697,495.01	3,680,662,567.08	9.02%	90.98%
	14	VIGENCIAS EXPIRADAS	875,102,081.05	0.00	875,102,081.05	0.00	875,102,081.05	0.00%	100.00%
16	FONDO DE GESTION DEL RIESGO	424,259,488.28	0.00	424,259,488.28	2,352,650.00	421,906,838.28	0.55%	99.45%	
17	SECRETARIA DE DESARROLLO SOCIAL	3,333,530,743.34	0.00	3,333,530,743.34	1,373,418,815.85	1,960,111,927.49	41.20%	58.80%	
TOTAL VIGENCIA ACTUAL			51,924,828,896.19	0.00	51,924,828,896.19	11,552,624,934.61	40,372,203,961.58	22.25%	77.75%
RESUMEN POR TIPO IMPUTACIÓN									
FUNCIONAMIENTO			2,568,859,077.51	0.00	2,568,859,077.51	236,584,514.00	2,332,274,563.51	9.21%	90.79%
INVERSIÓN			49,355,969,818.68	0.00	49,355,969,818.68	11,316,040,420.61	38,039,929,398.07	22.93%	77.07%

		
IVAN RODRIGUEZ OSORIO, Profesional Universitario Proyectó	EIDER ARMANDO COLINA RUIZ Tesorero Departamental Revisó	MANUEL CALDERÓN SÁNCHEZ Secretario de Hacienda Departamental Vobo.

**EJECUCIÓN CUENTAS POR PAGAR
GOBERNACIÓN DE ARAUCA**



CUENTAS POR PAGAR CON CORTE A 31 DE ENERO DE 2019