

Violencia Basada en género - VBG Departamento de Arauca, junio 2020

Sumado al conflicto armado, el departamento de Arauca, también se ha visto afectado por el proceso migratorio y la poca capacidad del Estado para responder a la emergencia humanitaria derivada de estos flujos migratorios. Para la coordinación de la respuesta frente a los incidentes de Violencia Basada en Género (VBG, en adelante), el territorio cuenta con diferentes espacios intersectoriales, entre ellos: La mesa de mujer y género departamental, la mesa de Infancia, Adolescencia y Familia, el Comité Interconsultivo departamental y 7 comités Interconsultivo municipales, el comité departamental de lucha contra la trata de personas y a nivel de agencias de cooperación, la Red de Espacios Seguros.

En el marco de la pandemia por COVID19, muchos servicios fueron adaptados y se prestan de forma remota, no obstante, la pandemia por COVID19, ha hecho más visible la dificultad para mitigar los riesgos que corren las personas en temas de VBG

Partiendo de la premisa que no es posible tener datos estadísticos precisos que demuestren el alcance completo de la violencia de género en ningún entorno, este documento pretende realizar un análisis a partir de los datos de incidentes reportados a las instituciones tanto en los Sectores Salud, Protección y Justicia. Dado que los datos se refieren solo a incidentes reportados, la información aquí analizada no es un reflejo de la prevalencia de la violencia de género en el departamento y es importante reconocer que detrás de cada estadística, hay una/un sobreviviente.

Este documento es construido desde la Secretaría de desarrollo Social con el apoyo de la Unidad Administrativa Especial de Salud, el Instituto Nacional de Medicina Legal y ciencias Forenses y las Comisarias de los municipios del departamento.

Para efectos de este análisis, se usaron distintas fuentes de información:

- **Sector Salud:** Datos reportados al Sivigila (Unidad Notificadora departamental).
- **Sector Protección:** Datos de población atendida en Comisarias de Familia
- **Sector Justicia:** Datos regionales de Población atendida en el Instituto de Medicina Legal y Ciencias Forenses.

NÚMERO DE INCIDENTES ATENDIDOS POR SECTOR EN EL DEPARTAMENTO DE ARAUCA, DURANTE EL MES DE JUNIO DE 2020



Nota: Con las medidas de aislamiento derivadas de la pandemia por COVID19, el riesgo de violencia de género se incrementa en toda la población; sumado a ello, las barreras de acceso en la ruta de atención relacionadas con la denuncia y la posibilidad de atención se reducen. No obstante, esta situación que no se refleja en las estadísticas aquí presentadas, lo que supone como reto, el repensarse ¿que tan reales son las garantías de acceso a las rutas de atención en VBG?, no sólo de manera inmediata sino también, la garantía de medidas a largo plazo que permitan a la sobreviviente romper círculos de violencia y sentir que las instituciones no sólo le atienden en lo inmediato sino que se ofrecen medios de vida y que el empoderamiento no sólo es de tipo conceptual y actitudinal sino que además se ofrecen posibilidades de desarrollo económico. Es quizás el verdadero reto de las administraciones y organizaciones que día a día hacen grandes esfuerzos por una mejor respuesta.

Acciones

- Prestación de servicios según Ley 1257 y Resolución 459
- Monitoreo de barreras de acceso
- Gestión administrativa para casa refugio
- Gestión casos

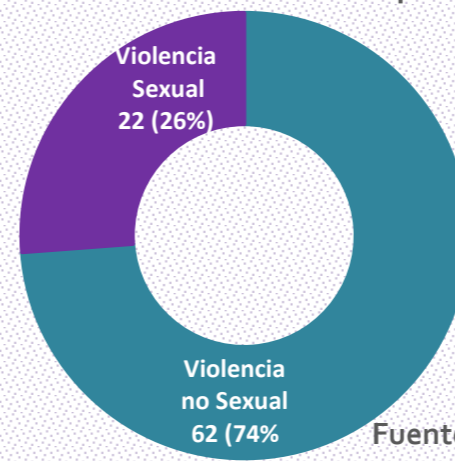
Casos de Violencias Basada en género Notificados al sivigila en Arauca en junio del 2020

Distribución de los casos por grupos de edad



El 29,8% de los incidentes de VBG atendidos en Salud, ocurrieron en población de 0 a 5 años

Distribución de los casos por tipo violencia



El 42% de los incidentes de violencia no sexual fueron debidos a negligencia o abandono; 91% de los incidentes de violencia sexual, fueron debidos a abuso sexual.

Fuente: Sivigila. Datos departamentales, junio 2020. (Datos preliminares sujeta a cambios por actualización)

Distribución de los casos por sexo



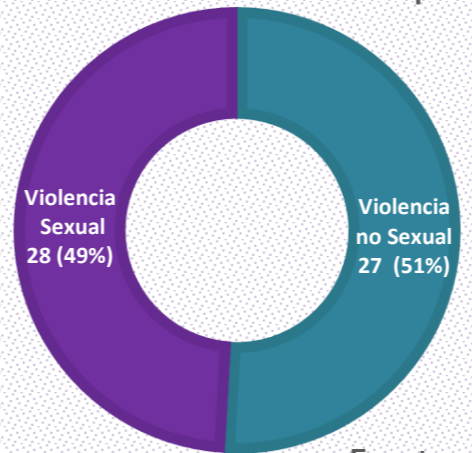
Casos de Violencias Basada en género Atendidos en INMLCF en Arauca en junio del 2020

Distribución de los casos por grupos de edad



El 27% de los incidentes de VBG atendidos en Salud, ocurrieron en población de 29 – 59 años


Distribución de los casos por tipo violencia



El total de incidentes de violencia no sexual corresponde a violencia física; el 100% de los casos de violencia sexual, corresponden a abuso sexual.

Fuente: INMLCF. Datos departamentales, junio 2020. (Datos preliminares sujeta a cambios por actualización)

Distribución de los casos por sexo



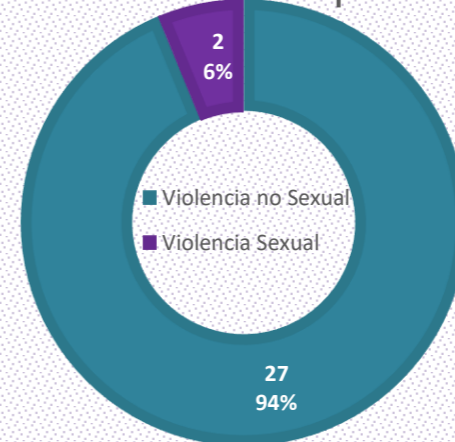
Casos de Violencias Basada en género Atendidos en Comisarias de Familia en Arauca en junio del 2020

Distribución de los casos por grupos de edad



El 41% de los incidentes de VBG atendidos en Salud, ocurrieron en población de 29 – 59 años

Distribución de los casos por tipo violencia



El 66% de incidentes de violencia no sexual corresponde a cursaron con violencia física y psicológica. El 100% de los incidentes de violencia sexual fueron pro abuso sexual.

Fuente: Comisarias de Familia (excluye Arauca), junio 2020