



GOBERNACIÓN DE ARAUCA  
DESPACHO DEL GOBERNADOR



2

CODIGO SERIE: \_\_\_\_\_

**NOTA INTERNA**

**Nº 155**

FECHA: 17 DE DICIEMBRE DE 2014  
 PARA: ERIKA YURAIMA HERNANDEZ GUTIERREZ - GACETA DEPARTAMENTAL  
 DE: DRA. LUPITA GRANADOS CHAPARRO - ASESORA DESPACHO DEL GOBERNADOR

|                        |                                     |                               |                                     |
|------------------------|-------------------------------------|-------------------------------|-------------------------------------|
| URGENTE:               | <input checked="" type="checkbox"/> | ENVIAR PROYECTO DE RESPUESTA: | _____                               |
| PARA SU INFORMACION:   | _____                               | DAR RESPUESTA Y ENVIAR COPIA: | _____                               |
| FAVOR DAR CONCEPTO:    | _____                               | FAVOR TRAMITAR:               | <input checked="" type="checkbox"/> |
| INFORMAR POR ESCRITO:  | _____                               | ARCHIVAR:                     | _____                               |
| ENCARGARSE DEL ASUNTO: | <input checked="" type="checkbox"/> | ENTREGARSE Y DEVOLVER:        | _____                               |
| OTRO:                  | _____                               | DILIGENCIAR Y DEVOLVER:       | _____                               |

OBSERVACIONES:

De manera atenta remito a su despacho, LA ORDENANZA N° 011E DEL 16 DE DICIEMBRE DE 2014 - "POR MEDIO DEL CUAL SE REALIZA UNA ADICION AL PRESUPUESTO DE RENTAS E INGRESOS Y GASTOS DEL DEPARTAMENTO DE ARAUCA PARA LA VIGENCIA FISCAL COMPRENDIDA ENTRE EL 01 DE ENERO AL 31 DE DICIEMBRE DE 2014".

Lo anterior con el fin de ser publicada en la GACETA DEPARTAMENTAL.

FIRMA: \_\_\_\_\_  
LUPITA GRANADOS CHAPARRO

RECIBIDO: \_\_\_\_\_  
FECHA: \_\_\_\_\_  
HORA: \_\_\_\_\_



Arauca, 17 de diciembre de 2014

Diputado  
**WILSON CARRILLO ANTOLINEZ**  
Presidente Asamblea Departamental  
Arauca - Arauca

Cordial saludo Honorable Diputado:

Para su conocimiento y fines pertinentes, de manera atenta remito a su despacho la siguiente Ordenanza, con revisión de legalidad expedida por la Oficina Asesora Jurídica Departamental.

**ORDENANZA N° 011E DE 2014:** "POR MEDIO DEL CUAL SE REALIZA UNA ADICION AL PRESUPUESTO DE RENTAS E INGRESOS Y GASTOS DEL DEPARTAMENTO DE ARAUCA PARA LA VIGENCIA FISCAL COMPRENDIDA ENTRE EL 01 DE ENERO AL 31 DE DICIEMBRE DE 2014".

Atentamente,

**LUPITA GRANADOS CHAPARRO**  
Asesora Despacho

Anexo: una (1) carpeta original

Revisó: Lupita Granados Chaparro  
Proyectó y digitó: María Patricia C.



Arauca, 17 de diciembre de 2014

**LA ASESORA DEL DESPACHO DEL GOBERNADOR DE ARAUCA**

**CERTIFICA:**

Que hoy 17 de diciembre de 2014, se ha ordenado la publicación en la Gaceta Departamental de la Ordenanza N° 011E del 16 de diciembre de 2014.

**ORDENANZA N° 011E DE 2014:** "POR MEDIO DEL CUAL SE REALIZA UNA ADICION AL PRESUPUESTO DE RENTAS E INGRESOS Y GASTOS DEL DEPARTAMENTO DE ARAUCA PARA LA VIGENCIA FISCAL COMPRENDIDA ENTRE EL 01 DE ENERO AL 31 DE DICIEMBRE DE 2014".

**LUPITA GRANADOS CHAPARRO**

Revisó: Lupita Granados Chaparro  
Proyectó y digitó: María Patricia C.

---

Calle 20 Carrera 21 Esq. Tel: 8851725 Fax: 885 2898  
Arauca – Colombia  
E-mail: [gobernador@arauca.gov.co](mailto:gobernador@arauca.gov.co)

**ORDENANZA No. 011E DE 2014**

**"POR MEDIO DEL CUAL SE REALIZA UNA ADICION AL PRESUPUESTO DE RENTAS E INGRESOS Y GASTOS DEL DEPARTAMENTO DE ARAUCA PARA LA VIGENCIA FISCAL COMPRENDIDA ENTRE EL 01 DE ENERO AL 31 DE DICIEMBRE DE 2014"**

*El Gobernador del Departamento de Arauca, en uso de sus facultades constitucionales y legales, en especial de las previstas en el artículo 305, numeral 9º de la Carta Política y del artículo 78 del Decreto 1222 de 1986, imparte*

**SANCION**

*A la totalidad de los cuatro (4) artículos de la presente Ordenanza*

**PUBLIQUESE Y CUMPLASE**

*Dada en Arauca, el 16 de Diciembre de 2014*

*JOSE FACUNDO CASTILLO CISNEROS*  
**Gobernador del Departamento de Arauca**

**"Es Hora de Resultados"**

Gobernación de Arauca



Oficina

Jurídica

## **REVISIÓN DE LEGALIDAD DEL PROYECTO DE ORDENANZA No. 011E DE 2014**

**REMITIDO POR :** *Coordinadora Área Jurídica Departamental.*

**ASUNTO :** *Revisión Jurídica*

**OBJETO:** **"POR MEDIO DEL CUAL SE REALIZA UNA ADICION AL PRESUPUESTO DE RENTAS E INGRESOS Y GASTOS DEL DEPARTAMENTO DE ARAUCA PARA LA VIGENCIA FISCAL COMPRENDIDA ENTRE EL 01 DE ENERO AL 31 DE DICIEMBRE DE 2014"**

**CONCEPTO :** *De conformidad con el expediente remitido por la Asamblea, la Administración Departamental presento a la Honorable Corporación el presente proyecto de ordenanza.*

*Recibido el Proyecto por parte de la Honorable Asamblea Departamental de Arauca, le fueron dados sus tres (3) debates reglamentarios el 12, 15 y 16 de diciembre de 2014, según certificación expedida por el señor HENRY GEOVANNY COLMENARES CISNEROS, Secretario General de la Asamblea Departamental, dándose cumplimiento a lo consagrado en el artículo 75 del Decreto 1222 de 1986.*

*Dicho proyecto fue remitido al despacho del Gobernador para sanción, mediante oficio PAD-2014-0070 de fecha 16 de diciembre de 2014, suscrito por WILSON CARRILLO ANTOLINEZ, Presidente de la Asamblea y recibido por la administración el 01 de diciembre de 2014, con Radicado 2014011028388-1.*

*Mediante Memorando No. 207 de fecha 16 de Diciembre de 2014, recibido por el área jurídica el mismo día, la Secretaria de Planeación emite concepto técnico a la Ordenanza 011E de 2014, sin hacer observaciones de fondo que permitan determinar que dicho acto administrativo sea contrario a la Ley.*

*Ahora bien, sobre el contenido del Proyecto de Ordenanza observamos que se esta haciendo una adición al presupuesto de rentas e ingresos y gastos de funcionamiento del Departamento, de conformidad con el numeral 5 del artículo 60 del Decreto 1222 de 1986, concordado con el artículo 300 de la Constitución Política, es función de la Asamblea Departamental expedir el Presupuesto de rentas y gastos del Departamento de Arauca. Además las modificaciones al presupuesto, son un trámite que esta*

**"Es Hora de Resultados"**

Gobernación de Arauca



*contemplado en los artículo 76 y s.s. del Decreto 111 de 1996 (Estatuto Orgánico de Presupuesto), normas que en virtud del artículo 109 ibídem deben aplicarse por parte de las entidades territoriales.*

*En virtud de lo anterior, consideramos que el Proyecto de Ordenanza No. 011E de 2014, es Constitucional y legalmente viable.*

*Dado en Arauca, el 16 de Diciembre de 2014.*



INDIRA LUZ BARRIOS GUARNIZO  
Coordinadora Área Jurídica




JESÚS DANIEL HERRERA PAYARES  
Profesional Especializado

“Es Hora de Resultados”



República de Colombia  
Gobernación de Arauca  
Secretaría de Planeación



MEMORANDO No. 207 de 2014

CODIGOTRD: \_\_\_\_\_

CIUDAD Y FECHA: Arauca, 16 de diciembre de 2014

PARA: INDIRA LUZ BARRIOS GUARNIZO, Coordinadora Jurídica

DE: Secretaría de Planeación Departamental

ASUNTO: Revisión Técnica ORDENANZA 011E de 2014 **"POR MEDIO DE LA CUAL SE REALIZA UNA ADICION EN EL PRESUPUESTO DEL DEPARTAMENTO DE ARAUCA PARA LA VIGENCIA FISCAL COMPRENDIDA ENTRE EL 01 DE ENERO AL 31 DE DICIEMBRE DE 2014"**.

En atención a su solicitud realizada mediante nota interna No. 0366 de 16 de diciembre de 2014, y revisada la Ordenanza del asunto, me permito emitir el siguiente concepto técnico:

- Contiene todas las partes técnicas de una Ordenanza como son: Exposición de Motivos, Título, Preámbulo y Parte Dispositiva.
- Al observarse la Ordenanza, se dimensiona la conveniencia legal, técnica y económica que la sustenta.
- Es función de la gobernación de Arauca ajustar el presupuesto para cada vigencia, según los lineamientos establecidos en el Decreto 111 de 1996 "Estatuto Orgánico de Presupuesto".
- Su contenido, está acorde con la estructura prevista por el Decreto 111 de 1996.
- De acuerdo con la Certificación del Secretario General de la Asamblea Departamental, se observa que la Ordenanza 011E de 2014, fue debatida y aprobada en los tres debates reglamentarios en las fechas 12, 15 y 16 de diciembre respectivamente.
- El contenido de la Ordenanza 011E de 2014, no sufrió modificación y es igual al Proyecto de Acuerdo.
- Las sumatorias internas se encuentran correctas.

Página 1 de 2

4.50 PM  
16/12/2014

"ES HORA DE RESULTADOS"



República de Colombia  
Gobernación de Arauca  
Secretaría de Planeación



- Presenta como anexo informe de la comisión de hacienda pública, presupuesto y Régimen Fiscal para segundo y tercer debate.
- Se observa anexo de Exposición de Motivos al Proyecto de Ordenanza sobre la conveniencia normativa, legal y técnica firmada por el Gobernador Encargado.
- Se anexa nota interna firmada por el Secretario de Educación Municipal No. 1244 enviada a la Secretaria de Hacienda Municipal sobre la justificación técnica y económica para adicionar recursos al presupuesto de Ingresos y Gastos de inversión del sector Educación, asignados en el CONPES Social 176 del 21 de noviembre de 2014 y reducir recursos de población atendida "Sin situación de fondos", que distribuyó el Conpes Social 170 del 27 de enero de 2014.
- Se anexa documento CONPES 176 de 21 de noviembre de 2014.
- Se anexan comunicaciones del MinEducación sobre Recursos SGP sin situación de fondos, FOMAG y sobre Verificación aportes patronales y del docente SSF.
- Se anexa directiva Ministerial No. 50 sobre las orientaciones sobre el manejo de los recursos del Sistema General de Participaciones asignados por población atendida, para conectividad mediante CONPES Social No. 176 de 2014 de 01 de diciembre de 2014.
- Se anexa formato Afectación de Ingresos y Gastos de la Secretaria de Educación Departamental, Gestión Financiera. Igualmente formato de reducción en los gastos de inversión.
- Se anexa solicitud de concepto técnico de modificación presupuestal gastos de inversión de la Secretaria de Educación Departamental.
- Se anexa Plan Operativo Anual de Inversiones adición Secretaría de Educación Departamental firmada por la Secretaria de Planeación Departamental.
- Se anexa Acta de Consejo de Gobierno de fecha 9 de diciembre de 2014.

Cordialmente,

**DOLKA LUZDARY ARIAS BELTRÁN**  
Secretaria de Planeación Departamental

Proyectó y digitó: *Angel Arnobio Arenas*  
Revisó: Dolka LuzDary Arias Beltran



PAD - 2014 - 0070

Arauca, 16 de diciembre de 2014

Doctor  
**JOSÉ FACUNDO CASTILLO CISNEROS**  
Gobernador del Departamento de Arauca  
Ciudad

Gobernación de Arauca  
2014011028388-1 16-12-2014 09:07:46



Origen: ASAMBLEA DEPARTAMENTAL DE ARAUCA  
Destino: Despacho del Gobernador  
Al contestar cite el número: 2014011028388-1

Referencia: Sanción de Ordenanza No. 011E de 2014


Respetado Gobernador:

De acuerdo a lo establecido en los artículos 77 y 78 del decreto 1222 de 1986, comedidamente me permito enviar a su Despacho para su respectiva sanción y publicación La Ordenanza No. 011E de 2014 **"POR MEDIO DEL CUAL SE REALIZA UNA ADICIÓN EN EL PRESUPUESTO DEL DEPARTAMENTO DE ARAUCA PARA LA VIGENCIA FISCAL COMPRENDIDA ENTRE EL 1 D ENERO AL 31 DE DICIEMBRE DE 2014.** "Informe de comisión de segundo y tercer debate aprobado por la plenaria de la corporación, certificación de Secretaría General mediante la cual el Proyecto de Ordenanza fue debatido y aprobado en sus tres debates reglamentarios.

Lo anterior para su conocimiento y demás fines pertinentes

Atentamente,

**WILSON CARRILLO ANTOLINEZ**  
Presidente



ORDENANZA 011 E DE 2.014

| GASTOS DE INVERSION                      |      |      |      |       |      |     |   |  |                  |                          |
|--|------|------|------|-------|------|-----|---|--|------------------|--------------------------|
| Imputación Presupuesta                   |      |      |      |       |      | GPS | DESCRIPCION   | FUENTE DE FINANCIACION   | VALOR POR FUENTE | VALOR TOTAL DEL PROYECTO |
| UNIDA                                    | DIME | SECT | PROG | SUBPR | PROY |     |   |  |                  |                          |
| 09                                       |      |      |      |       |      |     | SGP - EDUCACION   |  |                  |                          |
| 09                                       | 02   |      |      |       |      |     | Socio cultural  |  |                  |                          |
| 09                                       | 02   | 02   |      |       |      |     | Garantizar condiciones de igualdad, oportunidades e identidad, para la prosperidad social   |  |                  |                          |
| 09                                       | 02   | 02   | 05   |       |      |     | Educación, Factor de Conocimiento, Progreso y Ascenso Social  |  |                  |                          |
| Imputación Presupuesta                   |      |      |      |       |      | GPS | DESCRIPCION   | FUENTE DE FINANCIACION   | VALOR POR FUENTE | VALOR TOTAL DEL PROYECTO |
| UNIDA                                    | DIME | SECT | PROG | SUBPR | PROY |     |   |  |                  |                          |
| 09                                       | 02   | 02   | 05   | 17    |      |     | Eficiencia y modernización del sector educativo   |  |                  |                          |
| 09                                       | 02   | 02   | 05   | 17    | 6145 | GPS | NÓMINA DE DOCENTES VINCULADOS A LA PLANTA DE PERSONAL CERTIFICADA DE LA E.T. DEDICADOS A DESARROLLAR LOS PROCESOS DE FORMACION INTEGRAL DE LOS ESTUDIANTES MATRICULADOS EN LOS ESTABLECIMIENTOS EDUCATIVOS OFICIALES DEL DEPARTAMENTO DE ARAUCA |  |                  | 6.291.778.230,00         |
|  |      |      |      |       |      |     |   | Asignación por Población Atendida -SGP-                                | 477.464.728,00   |                          |
|  |      |      |      |       |      |     |   | Asignación Complementaria a la asignación por Población Atendida -SGP- | 5.814.313.502,00 |                          |
| <b>TOTAL CREDITO GASTOS DE INVERSION</b> |      |      |      |       |      |     |   |  |                  | <b>6.291.778.230,00</b>  |

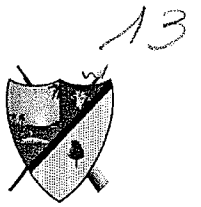
**ARTICULO TERCERO:** Autorícese a la Secretaría de Planeación para que realice los ajustes pertinentes en el Plan Operativo Anual de Inversiones.



Libertad y Orden

REPUBLICA DE COLOMBIA  
DEPARTAMENTO DE ARAUCA  
ASAMBLEA DEPARTAMENTAL

ORDENANZA 011 E DE 2.014




**ARTICULO CUARTO:** La presente Ordenanza rige a partir de su Sanción y Publicación.

**COMUNIQUESE, PUBLIQUESE Y CUMPLASE**

Dada en Arauca, a los 16 días del mes de DIC de 2014

**WILSON CARRILLO ANTOLINEZ**  
Presidente Asamblea Departamental de Arauca

**HENRY GEOVANNY COLMENARES C.**  
Secretario General



**"POR MEDIO DE LA CUAL SE REALIZA UNA ADICION EN EL PRESUPUESTO DEL DEPARTAMENTO DE ARAUCA PARA LA VIGENCIA FISCAL COMPRENDIDA ENTRE EL 1 DE ENERO AL 31 DE DICIEMBRE DE 2014"**

**LA ASAMBLEA DEPARTAMENTAL DE ARAUCA**

En uso de sus facultades legales, y constituciones y, en especial las conferidas en el numeral 5 del Artículo 300 de la Constitución Nacional, y numeral 7 del Artículo 60 del Decreto 1222 de 1986, Decreto 111 de 1996, Ordenanza 07 E de 1996, Estatuto Orgánico de Presupuesto .

**ORDENA**

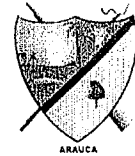
**ARTICULO PRIMERO:** Adiciónese al Presupuesto de Rentas e Ingresos de la Vigencia Fiscal del 1 de Enero al 31 de Diciembre de 2014, por la suma de **SEIS MIL DOSCIENTOS NOVENTA Y UN MILLONES SETECIENTOS SETENTA Y OCHO MIL DOSCIENTOS TREINTA PESOS CON 00 CTVS (\$6.291.778.230,00)** .

| RENTAS E INGRESOS                                     |     |     |     |     |  |                         |
|---|-----|-----|-----|-----|--|-------------------------|
| Imputación Presupuestal                               |     |     |     |     | DESCRIPCION IMPUTACION   | VALOR                   |
| CAP   | ART | PRD | LIT | NUM |  |                         |
| 1   |     |     |     |     | INGRESOS CORRIENTES  |                         |
| 1   | 2   |     |     |     | INGRESOS NO TRIBUTARIOS  |                         |
| 1   | 2   | 5   |     |     | TRANSFERENCIAS   |                         |
| 1   | 2   | 5   | 1   | 101 | Asignación por Población Atendida -SGP-                                | 477.464.728,00          |
| 1   | 2   | 5   | 1   | 103 | Asignación Complementaria a la asignación por Población Atendida -SGP- | 5.814.313.502,00        |
| <b>TOTAL ADICION PRESUPUESTO DE RENTAS E INGRESOS</b> |     |     |     |     |  | <b>6.291.778.230,00</b> |

**ARTICULO SEGUNDO:** Con los ingresos descritos en el Artículo Anterior, adiciónese en el Presupuesto de Gastos de Inversión de la Gobernación de Arauca, para la Vigencia Fiscal comprendida entre el 1 de Enero y el 31 de Diciembre de 2014, la suma de **SEIS MIL DOSCIENTOS NOVENTA Y UN MILLONES SETECIENTOS SETENTA Y OCHO MIL DOSCIENTOS TREINTA PESOS MCTE (\$6.291.778.230,00)**



**REPUBLICA DE COLOMBIA**  
**ASAMBLEA DEPARTAMENTAL DE ARAUCA**  
**COMISIÓN DE HACIENDA PÚBLICA, PRESUPUESTO**  
**Y RÉGIMEN FISCAL**



14

**INFORME DE COMISIÓN DE HACIENDA PÚBLICA, PRESUPUESTO Y RÉGIMEN FISCAL**

Una vez efectuada la sesión de comisión de Presupuesto, tras un minucioso y riguroso estudio de conveniencia de acuerdo a lo aprobado en el anterior debate con las modificaciones de la plenaria, y la solicitud hecha por el gobierno departamental, los miembros de la misma proceden a presentar ante la Plenaria de la Asamblea Departamental el siguiente informe de Comisión al Estudio del proyecto de Ordenanza "POR MEDIO DEL CUAL SE HACE UNA ADICION AL PRESUPUESTO DE RENTAS E INGRESOS Y GASTOS DEL DEPARTAMENTO DE ARAUCA PARA LA VIGENCIA FISCAL COMPRENDIDA ENTRE EL 01 DE ENERO AL 31 DE DICIEMBRE DE 2014

En consecuencia la Comisión de Hacienda Pública, Presupuesto y Régimen Fiscal:

**PROPONE**

Dar tercer debate al proyecto de Ordenanza de la referencia.

Para constancia de lo aquí expuesto, se firma por los que en ella intervinieron el día lunes 15 de diciembre del presente año siendo las 10:00 P.M.



**FERNEY TIQUE VARGAS**



**EDINSON PALOMINO BANGUERO**

**MIGUEL PARRA WALTEROS**



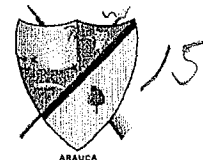
**EDGAR GUZMÁN ROBLES**



**WILLIAM CARDENAS GUTIERREZ**



**REPUBLICA DE COLOMBIA**  
**ASAMBLEA DEPARTAMENTAL DE ARAUCA**  
**COMISIÓN DE HACIENDA PÚBLICA, PRESUPUESTO**  
**Y RÉGIMEN FISCAL**



**INFORME DE COMISIÓN DE HACIENDA PÚBLICA, PRESUPUESTO Y RÉGIMEN FISCAL**

Tras la realización de la sesión correspondiente de la comisión de Hacienda Pública, Presupuesto y Régimen fiscal, los miembros de la misma proceden a presentar ante la Plenaria de la Asamblea Departamental el siguiente informe de comisión al Estudio del Proyecto de Ordenanza "POR MEDIO DEL CUAL SE HACE UNA ADICION AL PRESUPUESTO DE RENTAS E INGRESOS Y GASTOS DEL DEPARTAMENTO DE ARAUCA PARA LA VIGENCIA FISCAL COMPENDIDA ENTRE EL 01 DE ENERO AL 31 DE DICIEMBRE DE 2014."


1. Título del proyecto: Consérvese igual
1. Marco Jurídico: Consérvese igual
2. Artículo primero: Consérvese igual
3. Artículo Segundo: Consérvese igual
4. Artículo tercero: Consérvese igual
5. Artículo Cuarto: Consérvese igual

En consecuencia la Comisión de Hacienda Pública, Presupuesto y Régimen Fiscal:

**PROPONE**

Dar Segundo debate al proyecto de Ordenanza de la referencia.

Para constancia de lo aquí expuesto, se firma por los que en ella intervinieron el día viernes 12 de Diciembre de 2014 siendo las 03:00 P.M.



**FERNEY TIQUE VARGAS**



**EDINSON PALOMINO BANGUERO**



**MIGUEL PARRA WALTEROS**

**EDGAR GUZMÁN ROBLES**



**WILLIAM CARDENAS GUTIERREZ**



CERTIFICACION SGADA – 2014 – 0099

**EL SUSCRITO SECRETARIO GENERAL DE LA ASAMBLEA  
DEPARTAMENTAL DE ARAUCA**

**CERTIFICA**

Que el Proyecto de Ordenanza “POR MEDIO DEL CUAL SE HACE UNA ADICION AL PRESUPUESTO DE RENTAS E INGRESOS Y GASTOS DEL DEPARTAMENTO DE ARAUCA PARA LA VIGENCIA FISCAL COMPRENDIDA ENTRE EL 01 DE ENERO AL 31 DE DICIEMBRE DE 2014” Fue debatido y aprobado en sus tres debates reglamentarios, así:

Primer Debate: 12 de diciembre de 2014  
Segundo Debate: 15 de diciembre de 2014  
Tercer Debate: 16 de diciembre de 2014

La presente CERTIFICACION, se expide para trámite de sanción de ordenanza a los (16) dieciseis días del mes de Diciembre de 2014.

  
**HENRY GEOVANNY COLMENARES**  
Secretario General



17

---

---

## EXPOSICION DE MOTIVOS:

**ASUNTO:** Proyecto de Ordenanza

**"POR MEDIO DEL CUAL SE REALIZA UNA ADICION EN EL PRESUPUESTO DEL DEPARTAMENTO DE ARAUCA PARA LA VIGENCIA FISCAL COMPRENDIDA ENTRE EL 1 DE ENERO AL 31 DE DICIEMBRE DE 2014"**

Honorables Diputados:

Nos complace entregar para su estudio y posterior aprobación el presente proyecto de ordenanza, el cual nos permitimos sustentar a continuación:

### NORMATIVOS

Las facultades constitucionales y legales para modificar el Presupuesto de Gastos del Departamento de Arauca para la actual vigencia les han sido conferidas por la



**"Es Hora de Resultados"**



---

Constitución Nacional en su artículo 300, numeral 5º y el Decreto 1222 de 1986 en su Artículo 60 numeral 7º. Así mismo las normas vigentes aplicables en materia presupuestal han sido establecidas en Decreto 111 de 1996, y la Ordenanza 7E de 1996 Estatuto Orgánico de presupuesto Departamental.

### CONVENIENCIA

El Gobierno Departamental, ha identificado la necesidad de ejecutar acciones que contribuyan al logro de objetivos de particular importancia para el éxito de su gestión, con miras al cumplimiento adecuado de su razón constitucional y legal de ser, como entidad territorial, a través de acciones de planeación y administrativas, por lo que considera necesario realizar la adición de los saldos disponibles por ajuste del COMPES 176 de 2.014, para recursos del SGP. – Sector educación; al presupuesto de la presente vigencia, con el fin de complementar algunas apropiaciones que permitan atender las necesidades de pago a los docentes y avanzar en el cumplimiento de las metas trazadas en el Plan de Desarrollo 2.012 - 2.015 “Es hora de resultados”

### TECNICOS

El artículo 16 de la Ley 715 de 2001 establece que los recursos de la participación para educación del Sistema General de Participaciones -SGP, se distribuyen con base en los criterios de: i) población atendida; ii) población por atender en condiciones de eficiencia, y iii) equidad.

A partir de dicha disposición, los documentos CONPES 170 y 175 de 2014 realizaron la distribución parcial de las doce doceavas de la participación para educación. En primer lugar, el documento CONPES 170 del 27 de enero de 2014 distribuyó para el departamento de Arauca un total de **\$92.204.390.126**, de los cuales, con base a la matrícula 2013 certificada por el Ministerio de Educación Nacional en enero del año en curso, se asignaron



**“Es Hora de Resultados”**



por el criterio de Población Atendida, \$ **91.879.371.300** y parcialmente **\$325.018.826** (70% de las doce doceavas 2014) para cancelaciones de prestaciones sociales del magisterio, con destino al pago de las mesadas del personal docente y directivo docente nacionalizado por la ley 43 de 1975, que en virtud de la ley 91 de 1989, no quedaron a cargo del fondo nacional de prestaciones sociales del magisterio (FNPSM) lo mismo que para administrativos nacionalizados del sector educación, que causaron el derecho antes de entrar en vigencia la ley 100 de 1993, reconocidas por las cajas o fondos de previsión social o en su defecto por el fondo territorial de pensiones públicas.

Los recursos del Sistema General de Participaciones (SGP), asignados a las entidades territoriales certificadas en Educación con el propósito de financiar la prestación del servicio educativo, se distribuyen con base en los criterios establecidos en el artículo 16 de la Ley 715 de 2001, el cual establece que la asignación por población atendida, entendida como la matrícula efectiva del año inmediatamente anterior, deberá garantizar como mínimo los costos del personal docente, directivo docente y administrativo, con sus correspondientes prestaciones sociales.

Teniendo en cuenta lo anterior, y con base en el análisis de los costos de nómina, el Ministerio de Educación Nacional identificó que para algunas entidades territoriales las asignaciones realizadas en los documentos CONPES 170 y 175 de 2014 no fueron suficientes para cubrir los costos mínimos para la prestación del servicio educativo durante la vigencia en curso, razón por la cual realizó una nueva distribución de recursos complementarios en el Conpes Social 176 aprobado el 21 de noviembre/2014, publicado en la página del DNP el 26 de nov/2014.

De acuerdo con el Ministerio de Educación Nacional, las razones generales que justificaron la necesidad de recursos adicionales se centraron en dos (2) determinantes, por una parte, la estructura

de los costos para la prestación del servicio presenta una serie de inflexibilidades que no son susceptibles de ser modificadas en el corto plazo, tales como los derechos de carrera, la composición de la nómina (*altos porcentajes de docentes pertenecientes a los grados más altos en el escalafón*), ascensos en el escalafón docente, primas extralegales, entre otros. Por otra parte, el flujo de ingresos percibido por concepto de población atendida se ve disminuido por los descuentos de auditorías de matrícula o por la depuración de los reportes al sistema integrado de matrícula (SIMAT), de conformidad con lo establecido en el artículo 86 de la ley 715 de 2001.



**"Es Hora de Resultados"**



Tal como se señaló anteriormente, en el documento CONPES 175 del 11 de septiembre de 2014 se efectuó una primera distribución parcial de recursos de complemento a la población atendida, para el departamento de Arauca, la cual ascendió a **\$16.688.148.905**, así como un ajuste para la Cancelación de Prestaciones Sociales del Magisterio por valor de **menos (\$65.003.762)**, quedando pendientes de distribución del SGP para Educación de la vigencia 2014 la suma de **\$6.683.091.350**.

Posteriormente, a partir de la metodología establecida por el Ministerio de Educación Nacional, se informó al DNP la necesidad de una segunda distribución de recursos por este concepto, presentando las entidades territoriales beneficiarias y el monto a asignar para cada una de ellas. En consecuencia, atendiendo dicha solicitud, en el Documento Conpes Social 176 aprobado el 21 de noviembre/2014, se distribuyó para el departamento de Arauca la suma de **\$6.683.091.350 (incluidos \$868.777.848 para conectividad)**. Dicha distribución de Complemento a la Asignación por Población Atendida, se realizó con base en la información certificada por el Ministerio de Educación Nacional, mediante el oficio 20146630553772 radicado en el DNP el 11 de noviembre de 2014.

De otra lado, el MEN consideró pertinente incluir como parte de la distribución de los recursos de Población Atendida SGP, un componente cuya destinación es la de garantizar el funcionamiento de los sistemas de información en las entidades territoriales en términos de conectividad, teniendo un enfoque diferencial en correspondencia a los costos que se generen por este concepto. De acuerdo con esto, el Conpes Social 168 del 18 de diciembre de 2013, asignó **\$1.170.042.271**, si bien es cierto que se asignaron dentro de la vigencia 2013, los recursos fueron transferidos por la Nación al departamento de Arauca en el mes de enero de 2014 e incorporados por la Entidad Territorial al Presupuesto de la presente vigencia, siguiendo las orientaciones del MEN.

Con base en el análisis de los costos de nómina y considerando los recursos ya asignados en los Documentos Conpes 170 y 175 de 2014 por concepto de Población Atendida y Complemento de Población Atendida, destinados a garantizar el costo mínimo de prestación del servicio educativo de la vigencia 2014, el Ministerio de Educación Nacional identificó un remanente de recursos por distribuir a las entidades territoriales certificadas, considerando pertinente destinar este remanente como un componente de conectividad del Complemento a la Población Atendida en correspondencia con los costos que se generan por el mismo concepto, promoviendo el fortalecimiento de los sistemas de información de las entidades territoriales con dos (2) finalidades: **(i)** garantizar el reporte de datos a través del SIMAT, los Fondos Educativos, el Directorio Único de Establecimientos Educativos (DUE), y todos los demás sistemas de información que se definan, diseñen y reglamenten; y **(ii)** garantizar el acceso oportuno a la red por parte de los estudiantes, como herramienta para alcanzar los objetivos de una educación de calidad, con enfoque en el cierre de la brecha digital.



**"Es Hora de Resultados"**



A partir de la metodología definida por el Ministerio de Educación Nacional, se establecieron las asignaciones por el componente de conectividad para cada una de las entidades territoriales, con el propósito de lograr el mayor impacto en cuanto al porcentaje de matrícula conectada, con los recursos disponibles. Esta metodología incorpora criterios como la zona geográfica, el tipo de tecnología implementada y la cobertura con la que cuentan actualmente las entidades territoriales, teniendo en cuenta la proyección de ampliación en cobertura, y que los costos por garantía de funcionamiento de los sistemas de información con enfoque en conectividad se focalicen principalmente en zonas rurales.

Para esto, se realizó una ordenación de los establecimientos educativos oficiales de acuerdo con la participación de la matrícula atendida en cada uno de ellos sobre la matrícula total, y una estimación de meses de servicio requeridos de conformidad con la contratación reportada por cada entidad territorial al Ministerio de Educación Nacional, de tal manera que durante la vigencia 2015 se garantice la continuidad de los servicios contratados y se amplíe la cobertura existente.

En consecuencia, el Documento Conpes Social 176 aprobado el 21 de noviembre/2014, asignó para el departamento de Arauca la suma de **\$868.777.848**. Para la Ejecución de estos recursos el MEN emitió la Directiva Ministerial No. 50 del 1° de diciembre/2014, orientando acerca de la administración de los recursos de conectividad.

El resultado de las distribuciones aprobadas en los Conpes Sociales Nos. 170, 175 y 176 de 2014, más la asignación distribuida en el Conpes Social 168 del 18 de diciembre de 2013, se presentan en el siguiente cuadro

| ASIGNACION RECURSOS SGP-EDUCACIÓN 2014, CONPES SOCIALES 168/2013, 170/2014, 175/2014 y 176/2014 |   |                              |
|---|---|------------------------------|
| DOCUMENTOS CONPES   | CONCEPTO  | Vr. ASIGNACIÓN               |
| No. 168 del 18 de dic/2013  | Ajuste Asignación por Población Atendida (Conectividad)   | \$ 1.170.042.271,00          |
|   | <b>SUBTOTAL</b>   | <b>\$ 1.170.042.271,00</b>   |
| No. 170 del 27 de enero/2014  | Asignación por Población Atendida (doce doceavas Vig. 2014)   | \$ 91.879.371.300,00         |
|   | Cancelación Prestaciones Sociales del Magisterio (Distribución parcial del 70% de las doce doceavas 2014) | \$ 325.018.826,00            |
| No. 175 del 11 de sept/2014   | Asignación <b>parcial</b> Complemento Población Atendida  | \$ 16.688.148.905,00         |
|   | Cancelación Prestaciones Sociales del Magisterio (Ajuste al Conpes Social 170/2014)                       | \$ (65.003.762,00)           |
| No. 176 del 21 de nov/2014  | Asignación Complemento Población Atendida doce doceavas 2014  | \$ 5.814.313.502,00          |
|   | Asignación Complemento Población Atendida - Conectividad  | \$ 868.777.848,00            |
|   | <b>SUBTOTAL</b>   | <b>\$ 115.510.626.619,00</b> |
|   | <b>TOTAL 2014</b>   | <b>\$ 116.680.668.890,00</b> |



**"Es Hora de Resultados"**



En aplicación a lo dispuesto en el parágrafo 1° del artículo 18 de la Ley 715/2001, reglamentado por el Decreto 3752 de 2003, la Secretaría de Educación del departamento de Arauca, con base en el promedio de giros de enero a noviembre de 2014, procedió a realizar el cálculo de los giros de aportes patronales y del docente sin situación de fondos "SSF" para el mes de diciembre/2014. La información fue enviada vía correo electrónico para revisión de Fiduprevisora el día 27 de noviembre del año en curso.

La Dirección de Afiliaciones y Recaudos de Fiduprevisora contrastó la información Giros Vs. nóminas liquidadas a través de HUMANO (generales y adicionales), realizó los ajustes pertinentes y remitió por el mismo medio el acta con los resultados del ejercicio para ser suscrita por las partes.

A continuación referimos el documento:

|                 |  |
|-----------------|--|
| {fiduprevisora} | <b>VICEPRESIDENCIA DEL FONDO NACIONAL DE PRESTACIONES SOCIALES DEL<br/>MAGISTERIO – DIRECCIÓN DE AFILIACIONES Y RECAUDOS</b> |
|-----------------|--|

CONCILIACIÓN DE VALORES DE APORTES DOCENTES Y APORTES PATRONALES DEL GIRO DEL SGP SIN SITUACIÓN DE FONDOS AÑO 2014

SECRETARIA DE EDUCACION DEPARTAMENTO DE ARAUCA

| PERIODO<br>2014 | VALORES REALES DE NOMINA HUMANO FIDUPREVISORA  |                           |                    |                             |                         | VALORES GIRADOS MEN - PAGINA WEB    |   |                      | DIFERENCIAS ENTRE VALORES NOMINAS HUMANO<br>Y REAL GIRADO POR MEN |                                     |                     |
|-----------------|--|---------------------------|--------------------|-----------------------------|-------------------------|-------------------------------------|---|----------------------|---|-------------------------------------|---------------------|
|                 | APORTES<br>DOCENTE<br>Previsión Social<br>8,0% | APORTES PATRONALES        |                    | TOTAL APORTES<br>PATRONALES | TOTAL APORTES<br>HUMANO | APORTES DOCENTE<br>Previsión Social | APORTES PATRONALES<br>Previsión Social -<br>Cesantías | TOTAL APORTES<br>MEN | DIFERENCIA<br>APO.DOCENTE   | DIFERENCIA<br>APORTES<br>PATRONALES | DIFERENCIA<br>TOTAL |
|                 |  | Previsión Social<br>8,50% | Cesantías<br>8,33% |                             |                         |                                     |   |                      |   |                                     |                     |
| ene-2014        | \$ 421.134.000                                 | \$ 447.454.875            | \$ 446.437.995     | \$ 893.892.870              | \$ 1.315.026.870        | \$ 446.031.373                      | \$ 956.883.003  | \$ 1.402.914.376     | -\$ 24.897.373  | -\$ 62.990.133                      | -\$ 87.887.506      |
| feb-2014        | \$ 444.079.360                                 | \$ 483.712.815            | \$ 475.269.170     | \$ 958.981.985              | \$ 1.403.061.345        | \$ 446.031.373                      | \$ 1.014.932.843                                      | \$ 1.460.964.216     | -\$ 1.952.013   | -\$ 55.950.858                      | -\$ 57.902.871      |
| mar-2014        | \$ 438.347.120                                 | \$ 465.743.815            | \$ 465.706.236     | \$ 931.450.051              | \$ 1.369.797.171        | \$ 446.031.373                      | \$ 1.014.932.844                                      | \$ 1.460.964.217     | -\$ 7.684.253   | -\$ 83.482.793                      | -\$ 91.167.046      |
| abr-2014        | \$ 450.061.680                                 | \$ 478.190.535            | \$ 477.584.062     | \$ 955.774.597              | \$ 1.405.836.277        | \$ 446.031.373                      | \$ 1.014.932.844                                      | \$ 1.460.964.217     | \$ 4.030.307  | -\$ 59.158.247                      | -\$ 55.127.940      |
| may-2014        | \$ 451.660.000                                 | \$ 479.888.750            | \$ 491.477.594     | \$ 971.366.344              | \$ 1.423.026.344        | \$ 446.031.373                      | \$ 1.014.932.844                                      | \$ 1.460.964.217     | \$ 5.628.627  | -\$ 43.566.500                      | -\$ 37.937.873      |
| jun-2014        | \$ 452.502.320                                 | \$ 480.783.715            | \$ 584.133.464     | \$ 1.064.917.179            | \$ 1.517.419.499        | \$ 446.031.373                      | \$ 1.014.932.844                                      | \$ 1.460.964.217     | \$ 6.470.947  | \$ 49.984.335                       | \$ 56.455.282       |
| jul-2014        | \$ 447.853.680                                 | \$ 475.844.535            | \$ 474.160.662     | \$ 950.005.197              | \$ 1.397.858.877        | \$ 446.031.373                      | \$ 1.014.932.844                                      | \$ 1.460.964.217     | \$ 1.822.307  | -\$ 64.927.647                      | -\$ 63.105.340      |
| ago-2014        | \$ 450.143.120                                 | \$ 478.277.065            | \$ 487.749.679     | \$ 966.026.744              | \$ 1.416.169.864        | \$ 446.031.373                      | \$ 1.014.932.844                                      | \$ 1.460.964.217     | \$ 4.111.747  | -\$ 48.906.100                      | -\$ 44.794.353      |
| sep-2014        | \$ 471.287.440                                 | \$ 500.742.905            | \$ 512.695.178     | \$ 1.013.438.083            | \$ 1.484.725.523        | \$ 446.031.373                      | \$ 1.014.932.844                                      | \$ 1.460.964.217     | \$ 25.256.067   | -\$ 1.494.761                       | \$ 23.761.306       |
| oct-2014        | \$ 453.606.720                                 | \$ 481.957.225            | \$ 486.205.956     | \$ 968.163.181              | \$ 1.421.769.901        | \$ 446.031.373                      | \$ 1.014.932.844                                      | \$ 1.460.964.217     | \$ 7.575.347  | -\$ 46.769.663                      | -\$ 39.194.316      |
| nov-2014        | \$ 458.345.760                                 | \$ 486.992.398            | \$ 495.550.271     | \$ 982.542.669              | \$ 1.440.888.429        | \$ 427.010.157                      | \$ 1.229.951.495                                      | \$ 1.656.961.652     | \$ 31.335.603   | -\$ 247.408.826                     | -\$ 216.073.222     |
| dic-2014        | \$ 461.079.573                                 | \$ 489.897.509            | \$ 1.238.875.678   | \$ 1.728.773.187            | \$ 2.189.853.160        | \$ 427.010.157                      | \$ 1.229.951.495                                      | \$ 1.656.961.652     | \$ 34.069.817   | \$ 498.821.692                      | \$ 532.891.509      |
|                 | \$ 5.400.101.173                               | \$ 5.749.486.143          | \$ 6.635.845.945   | \$ 12.385.332.087           | \$ 17.785.433.261       | \$ 5.314.334.044                    | \$ 12.551.181.588                                     | \$ 17.865.515.631    | \$ 85.767.130   | -\$ 165.849.501                     | -\$ 80.082.371      |

| PERIODO<br>2014 | VALORES REALES DE NOMINA HUMANO SECRETARIA DE EDUCACION |                           |                    |                             |                         | VALORES GIRADOS MEN - PAGINA WEB    |   |                      | DIFERENCIAS ENTRE VALORES NOMINAS SECRETARIA<br>DE EDUCACION Y GIRADO POR MEN |                                     |                     |
|-----------------|---|---------------------------|--------------------|-----------------------------|-------------------------|-------------------------------------|---|----------------------|---|-------------------------------------|---------------------|
|                 | APORTES<br>DOCENTE<br>Previsión Social<br>8,0%          | APORTES PATRONALES        |                    | TOTAL APORTES<br>PATRONALES | TOTAL APORTES<br>HUMANO | APORTES DOCENTE<br>Previsión Social | APORTES PATRONALES<br>Previsión Social -<br>Cesantías | TOTAL APORTES<br>MEN | DIFERENCIA<br>APO.DOCENTE   | DIFERENCIA<br>APORTES<br>PATRONALES | DIFERENCIA<br>TOTAL |
|                 |   | Previsión Social<br>8,50% | Cesantías<br>8,33% |                             |                         |                                     |   |                      |   |                                     |                     |
| ene-2014        | \$ 425.699.680  | \$ 452.305.910            | \$ 451.250.061     | \$ 903.555.971              | \$ 1.329.255.651        | \$ 446.031.373                      | \$ 956.883.003  | \$ 1.402.914.376     | -\$ 20.331.693  | -\$ 53.327.032                      | -\$ 73.658.725      |
| feb-2014        | \$ 447.802.440  | \$ 483.712.815            | \$ 488.187.037     | \$ 971.899.852              | \$ 1.419.702.292        | \$ 446.031.373                      | \$ 1.014.932.843                                      | \$ 1.460.964.216     | \$ 1.771.067  | -\$ 43.032.991                      | -\$ 41.261.924      |
| mar-2014        | \$ 454.746.520  | \$ 475.245.455            | \$ 475.361.247     | \$ 950.606.702              | \$ 1.405.353.222        | \$ 446.031.373                      | \$ 1.014.932.844                                      | \$ 1.460.964.217     | \$ 8.715.147  | -\$ 64.326.142                      | -\$ 55.610.995      |
| abr-2014        | \$ 450.094.999  | \$ 478.190.535            | \$ 477.584.062     | \$ 955.774.597              | \$ 1.405.869.596        | \$ 446.031.373                      | \$ 1.014.932.844                                      | \$ 1.460.964.217     | \$ 4.063.626  | -\$ 59.158.247                      | -\$ 55.094.621      |
| may-2014        | \$ 451.626.681  | \$ 479.888.750            | \$ 491.477.594     | \$ 971.366.344              | \$ 1.422.993.025        | \$ 446.031.373                      | \$ 1.014.932.844                                      | \$ 1.460.964.217     | \$ 5.595.308  | -\$ 43.566.500                      | -\$ 37.971.192      |
| jun-2014        | \$ 452.502.320  | \$ 480.783.715            | \$ 584.133.464     | \$ 1.064.917.179            | \$ 1.517.419.499        | \$ 446.031.373                      | \$ 1.014.932.844                                      | \$ 1.460.964.217     | \$ 6.470.947  | \$ 49.984.335                       | \$ 56.455.282       |
| jul-2014        | \$ 447.853.680  | \$ 475.844.535            | \$ 474.160.662     | \$ 950.005.197              | \$ 1.397.858.877        | \$ 446.031.373                      | \$ 1.014.932.844                                      | \$ 1.460.964.217     | \$ 1.822.307  | -\$ 64.927.647                      | -\$ 63.105.340      |



**"Es Hora de Resultados"**



|          |                  |                  |                  |                   |                   |                  |                   |                   |                |                |                |
|----------|------------------|------------------|------------------|-------------------|-------------------|------------------|-------------------|-------------------|----------------|----------------|----------------|
| ago-2014 | \$ 450.143.120   | \$ 478.277.065   | \$ 487.749.679   | \$ 966.026.744    | \$ 1.416.169.864  | \$ 446.031.373   | \$ 1.014.932.844  | \$ 1.460.964.217  | \$ 4.111.747   | -\$ 48.906.100 | -\$ 44.794.353 |
| sep-2014 | \$ 471.287.440   | \$ 500.742.905   | \$ 511.989.940   | \$ 1.012.732.845  | \$ 1.484.020.285  | \$ 446.031.373   | \$ 1.014.932.844  | \$ 1.460.964.217  | \$ 25.256.067  | -\$ 2.199.999  | \$ 23.056.068  |
| oct-2014 | \$ 452.007.680   | \$ 480.258.160   | \$ 479.915.137   | \$ 960.173.297    | \$ 1.412.180.977  | \$ 446.031.373   | \$ 1.014.932.844  | \$ 1.460.964.217  | \$ 5.976.307   | -\$ 54.759.547 | -\$ 48.783.240 |
| nov-2014 | \$ 454.776.160   | \$ 483.199.670   | \$ 490.350.298   | \$ 973.549.968    | \$ 1.428.326.128  | \$ 454.776.160   | \$ 973.549.968    | \$ 1.428.326.128  | \$ 0           | \$ 0           | \$ 0           |
| dic-2014 | \$ 459.357.093   | \$ 488.066.912   | \$ 1.225.875.745 | \$ 1.713.942.657  | \$ 2.173.299.750  | \$ 502.807.923   | \$ 1.329.722.787  | \$ 1.832.530.710  | -\$ 43.450.830 | \$ 384.219.870 | \$ 340.769.040 |
|          | \$ 5.417.897.813 | \$ 5.756.516.427 | \$ 6.638.034.926 | \$ 12.394.551.353 | \$ 17.812.449.166 | \$ 5.417.897.813 | \$ 12.394.551.353 | \$ 17.812.449.166 | \$ 0           | \$ 0           | \$ 0           |

NOTA:

- Valores de los aportes de las nóminas y giros por parte del Ministerio de Educación, están actualizados al mes de Octubre de 2014.
- El ejercicio tiene la proyección de los meses de Noviembre y Diciembre de 2014 establecida por Fidupervisora S.A. – FNPSM y la Secretaría de Educación.
- 

OBSERVACIONES DEL EJERCICIO:

- Secretaría de Educación del departamento de Arauca, con base en la nómina del mes de noviembre de 2014 (entregada por Talento Humano a Financiera el 24/11/2014) actualizó los valores de aportes del docente y aportes patronales SSF, por consiguiente, solo se proyecta el mes Diciembre de 2014, con el fin de que se hagan los ajustes correspondientes a los giros de noviembre y diciembre 2014.
- Las formulas establecidas por parte de Fidupervisora en el cuadro No. 2, se utilizaron para la proyección del mes de diciembre/2014, ya que noviembre se diligenció con cifras reales liquidadas por HUMANO.
- En el cuadro No. 1 - Columnas que integran "VALORES REALES DE NÓMINA HUMANO FIDUPREVISORA", existen diferencias con los valores que Financiera-Educación toma de los comprobantes de nómina que liquida Humano, los cuales son los mismos con los que se afectan mes a mes las apropiaciones del presupuesto de gastos de recursos SGP-Educación SSF.
- Se totalizaron las columnas para contrastar las cifras entre cuadro No1 y cuadro No. 2

| FIRMA ASISTENTES    |   |                         |                                      |
|---------------------|---|-------------------------|--------------------------------------|
| FIRMA               |   | FIRMA                   |                                      |
| NOMBRE FUNCIONARIO  | Gloria Inés Latorre Botero                                  | NOMBRE FUNCIONARIO      | GILBERTO ALFONSO RAMIREZ             |
| CARGO               | Profesional Especializado 222-04                            | CARGO                   | PROFESIONAL 1                        |
| DEPENDENCIA         | Área Administrativa y Financiera de Secretaría de Educación | DEPENDENCIA             | DIRECCION DE AFILIACIONES Y RECAUDOS |
| ENTIDAD             | Departamento de Arauca                                      | ENTIDAD                 | FIDUPREVISORA S.A.                   |
| VO.BO. DIRECTOR DAR |   | FECHA Y VO.BO. RECIBIDO |                                      |

Del resultado del ejercicio consignado en el acta anterior, se concluye: que el departamento de Arauca debe ajustar las apropiaciones de ingresos y gastos SSF a las convenidas por las partes, de tal manera, que habrá que reducir las apropiaciones en la suma de **\$477.464.728** para que el MEN las reasigne a Población Atendida con situación de fondos y las incluya en el giro del mes de diciembre de 2014.

Finalmente, el Conpes Social 176/2014, recomienda a las Entidades Territoriales:

- Realizar los ajustes presupuestales correspondientes y ejecutar los recursos del SGP, de acuerdo con la normatividad vigente y de forma eficiente, con el fin de evitar eventos de riesgo en el uso de los recursos o en la prestación de los servicios financiados con cargo a ello, establecidos en el Decreto 028 de 20084.
- Cumplir los lineamientos del Ministerio de Educación Nacional en relación con la orientación de los recursos asignados en el Documento CONPES 176/2014.
- Remitir de manera oportuna y en las condiciones establecidas por el Ministerio de Educación Nacional la información sectorial relacionada con matrícula, ejecución



"Es Hora de Resultados"



financiera, información de nóminas, reporte de contratación e información de plantas.

4. Acatar la circular que emita el Ministerio de Educación Nacional, referente a la destinación de los recursos de población atendida para el fortalecimiento de los sistemas de información, distribuidos en el Conpes Social 176/2014.

Atendiendo las recomendaciones del Conpes Social 176 del 21 de diciembre de 2014, la Directiva Ministerial No. 50 del 1º de dic/2014, y con el propósito de que las apropiaciones del presupuesto de Ingresos y Gastos de inversión 2014 - SGP-Educación, se ajusten a las asignaciones Conpes168/2013, 170, 175 y 176 de 2014, Secretaría de Educación solicita se realicen los siguientes modificaciones al presupuesto de ingresos y gastos de la vigencia comprendida entre el 1º de enero y el 31 de diciembre de 2014:

| AFECTACIÓN EN LOS INGRESOS  |     |     |   |     |      |     |      |     |     |            |  |                        |                              |         |
|---|-----|-----|---|-----|------|-----|------|-----|-----|------------|--|------------------------|------------------------------|---------|
| PRESUPUESTO DE INGRESOS SGP-EDUCACIÓN 2014  |     |     |   |     |      |     |      |     |     |            |  |                        |                              |         |
| IMPUTACIÓN DEL INGRESO  |     |     |   |     |      |     |      |     |     |            | AJUSTE CONPES SOCIAL No. 176/2014                                      |                        |                              |         |
| 125   | 11  | 01  | Asignación por Población Atendida -SGP-   |     |      |     |      |     |     |            |  | 477.464.728,00         |                              |         |
| 125   | 11  | 03  | Asignación Complementaria a la asignación por Población Atendida -SGP-                |     |      |     |      |     |     |            |  | 5.814.313.502,00       |                              |         |
| <b>TOTALES</b>  |     |     |   |     |      |     |      |     |     |            | <b>6.291.778.230,00</b>  |                        |                              |         |
| IMPUTACIÓN DEL INGRESO  |     |     |   |     |      |     |      |     |     |            | AJUSTE CONPES SOCIAL No. 170/2014                                      |                        |                              |         |
| 125   | 11  | 04  | Asignación por Población Atendida (Aportes patronales del Personal Docente SSF) -SGP- |     |      |     |      |     |     |            |  | (319.349.150,00)       |                              |         |
| 125   | 11  | 05  | Asignación por Población Atendida (Descuentos del docente SSF) -SGP-                  |     |      |     |      |     |     |            |  | (158.115.578,00)       |                              |         |
| <b>TOTALES</b>  |     |     |   |     |      |     |      |     |     |            | <b>(477.464.728,00)</b>  |                        |                              |         |
| AFECTACIÓN EN LOS GASTOS DE INVERSIÓN   |     |     |   |     |      |     |      |     |     |            |  |                        |                              |         |
| CODIGO PPD  |     |     | CODIGO SIDEF  |     |      |     |      |     |     | CODIGO FUT | RUBRO PRESUPUESTAL   | FUENTE DE FINANCIACION | VALOR FUENTE DE FINANCIACION | ADICIÓN |
| U N   | D I | O P | S P   | P G | G S  | A U | C B  | O R | S E |            |  |                        |                              |         |
|   |     |     |   |     |      |     |      |     |     |            |  |                        |                              |         |
| 09  |     |     |   |     |      |     |      |     |     |            |  |                        |                              |         |
| 09  | 02  |     |   |     |      |     |      |     |     |            |  |                        |                              |         |
| 09  | 02  | 02  |   |     |      |     |      |     |     |            |  |                        |                              |         |
| 09  | 02  | 02  | 05  |     |      |     |      |     |     |            |  |                        |                              |         |
| 09  | 02  | 02  | 05  | 17  |      |     |      |     |     |            |  |                        |                              |         |
| 09  | 02  | 02  | 05  | 17  | 6145 | GPS | 2303 | 03  | 03  | 01         | 10   | 002                    | A.1.1.1.1                    |         |
| NÓMINA DE DOCENTES VINCULADOS A LA PLANTA DE PERSONAL CERTIFICADA DE LA E.T. DEDICADOS A DESARROLLAR LOS PROCESOS DE FORMACIÓN INTEGRAL DE LOS ESTUDIANTES MATRICULADOS EN LOS ESTABLECIMIENTOS EDUCATIVOS OFICIALES DEL DEPARTAMENTO DE ARAUCA (Sueldos de Personal de Nómina) |     |     |   |     |      |     |      |     |     |            | 6.261.778.230,00   |                        |                              |         |
|   |     |     |   |     |      |     |      |     |     |            | Asignación por Población Atendida -SGP-                                | 447.464.728,00         |                              |         |
|   |     |     |   |     |      |     |      |     |     |            | Asignación Complementaria a la asignación por Población Atendida -SGP- | 5.814.313.502,00       |                              |         |
| <b>TOTAL</b>  |     |     |   |     |      |     |      |     |     |            | <b>6.261.778.230,00</b>  |                        |                              |         |



"Es Hora de Resultados"





|              |    |    |    |    |      |     |      |    |    |   |   |     |                |   |                 |                         |                 |
|--------------|----|----|----|----|------|-----|------|----|----|---|---|-----|----------------|---|-----------------|-------------------------|-----------------|
| 09           | 02 | 02 | 05 | 17 | 6170 | GPS | 2303 | 03 | 03 | # | # | 002 | A.1.1.2.3.1.10 | APORTES PATRONAL DE PREVISIÓN SOCIAL POR CONCEPTO DE SALUD ESTABLECIDO DE CONFORMIDAD CON LA LEY 100 DE 1993 DE LOS DIRECTIVOS DOCENTES AFILIADO AL FONDO DE PRESTACIONES SOCIALES DEL MAGISTERIO, QUE LABORA EN EL DPTO DE ARAUCA. (Sin Situación de Fondos) |                 |                         | (35.000.000,00) |
|              |    |    |    |    |      |     |      |    |    |   |   |     |                | Asignación por Población Atendida (Aportes patronales del Personal Docente SSF)   | (35.000.000,00) |                         |                 |
| <b>TOTAL</b> |    |    |    |    |      |     |      |    |    |   |   |     |                |   |                 | <b>(477.464.728,00)</b> |                 |

Con base en todo lo descrito, más los documentos que se agregan, SED solicita:

1. A Secretaría de Planeación, actualizar el POAI y emitir concepto técnico sobre la novedad financiera producida por efectos del Conpes Social 176/2014.
2. A Secretaría de Hacienda, proyectar el Acto Administrativo, según sea el caso, para adicionar y reducir apropiaciones del Ppto de la vigencia en curso, con cargo a la fuente de recursos SGP-Educación.

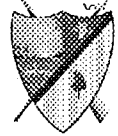
  
**JOSE FACUNDO CASTILLO CISNEROS**  
 Res 4333/14,  
 Gobernador del Departamento de Arauca

Proyectó: Reinaldo Reyes Ramírez, Profesional especializado, Presupuesto

REVISÓ: Juana Domitila Moreno Rodríguez. Secretaria de Hacienda



**"Es Hora de Resultados"**



PROYECTO DE ORDENANZA

**"POR MEDIO DEL CUAL SE REALIZA UNA ADICION EN EL PRESUPUESTO DEL DEPARTAMENTO DE ARAUCA PARA LA VIGENCIA FISCAL COMPRENDIDA ENTRE EL 1 DE ENERO AL 31 DE DICIEMBRE DE 2014"**

LA ASAMBLEA DEPARTAMENTAL DE ARAUCA

En uso de sus facultades legales, y constituciones y, en especial las conferidas en el numeral 5 del Artículo 300 de la Constitución Nacional, y numeral 7 del Artículo 60 del Decreto 1222 de 1986, Decreto 111 de 1996, Ordenanza 07 E de 1996, Estatuto Orgánico de Presupuesto .


**ORDENA**

**ARTICULO PRIMERO:** Adiciónese al Presupuesto de Rentas e Ingresos de la Vigencia Fiscal del 1 de Enero al 31 de Diciembre de 2014, por la suma de **TRES MIL DOSCIENTOS UN MILLON CUATROCIENTOS TREINTA Y UN MIL TRESCIENTOS SESENTA Y TRES PESOS CON 46 CTVS (\$3.201.431.363,46)** .

| RENTAS E INGRESOS                                     |     |     |     |     |  |                         |
|---|-----|-----|-----|-----|--|-------------------------|
| Imputación Presupuestal                               |     |     |     |     | DESCRIPCION IMPUTACION   | VALOR                   |
| GAP   | ART | PRD | LIT | NUM |  |                         |
| 1   |     |     |     |     | INGRESOS CORRIENTES  |                         |
| 1   | 2   |     |     |     | INGRESOS NO TRIBUTARIOS  |                         |
| 1   | 2   | 5   |     |     | TRANSFERENCIAS   |                         |
| 1   | 2   | 5   | 1   | 101 | Asignación por Población Atendida -SGP-                                | 477.464.728,00          |
| 1   | 2   | 5   | 1   | 103 | Asignación Complementaria a la asignación por Población Atendida -SGP- | 5.814.313.502,00        |
| <b>TOTAL ADICION PRESUPUESTO DE RENTAS E INGRESOS</b> |     |     |     |     |  | <b>6.291.778.230,00</b> |

**ARTICULO SEGUNDO:** Con los ingresos descritos en el Artículo Anterior, adiciónese en el Presupuesto de Gastos de Inversión de la Gobernación de Arauca, para la Vigencia Fiscal comprendida entre el 1 de Enero y el 31 de Diciembre de 2014, la suma de **SEIS MIL DOSCIENTOS NOVENTA Y UN MILLONES SETECIENTOS SETENTA Y OCHO MIL DOSCIENTOS TREINTA PESOS MCTE (\$6.291.778.230,00)**

| GASTOS DE INVERSION     |      |      |      |       |      |     |   |                        |                  |                          |
|-------------------------|------|------|------|-------|------|-----|---|------------------------|------------------|--------------------------|
| Imputación Presupuestal |      |      |      |       |      | GPS | DESCRIPCION   | FUENTE DE FINANCIACION | VALOR POR FUENTE | VALOR TOTAL DEL PROYECTO |
| UNIDA                   | DIME | SECT | PROG | SUBPR | PROY |     |   |                        |                  |                          |
| 09                      |      |      |      |       |      |     | SGP - EDUCACION   |                        |                  |                          |
| 09                      | 02   |      |      |       |      |     | Socio cultural  |                        |                  |                          |
| 09                      | 02   | 02   |      |       |      |     | Garantizar condiciones de igualdad, oportunidades e identidad, para la prosperidad social |                        |                  |                          |
| 09                      | 02   | 02   | 05   |       |      |     | Educación, Factor de Conocimiento, Progreso y Ascenso Social                              |                        |                  |                          |



PROYECTO DE ORDENANZA

| Imputación Presupuestal                  |      |      |      |       |      | GPS | DESCRIPCION   | FUENTE DE FINANCIACION   | VALOR POR FUENTE | VALOR TOTAL DEL PROYECTO |
|--|------|------|------|-------|------|-----|---|--|------------------|--------------------------|
| UNIDA                                    | DIME | SECT | PROG | SUBPR | PROY |     |   |  |                  |                          |
| 09                                       | 02   | 02   | 05   | 17    |      |     | Eficiencia y del modernización del sector educativo   |  |                  |                          |
| 09                                       | 02   | 02   | 05   | 17    | 6145 | GPS | NÓMINA DE DOCENTES VINCULADOS A LA PLANTA DE PERSONAL CERTIFICADA DE LA E.T. DEDICADOS A DESARROLLAR LOS PROCESOS DE FORMACION INTEGRAL DE LOS ESTUDIANTES MATRICULADOS EN LOS ESTABLECIMIENTOS EDUCATIVOS OFICIALES DEL DEPARTAMENTO DE ARAUCA |  |                  | 6.291.778.230,00         |
|  |      |      |      |       |      |     |   | Asignación por Población Atendida -SGP-                                | 477.464.728,00   |                          |
|  |      |      |      |       |      |     |   | Asignación Complementaria a la asignación por Población Atendida -SGP- | 5.814.313.502,00 |                          |
| <b>TOTAL CREDITO GASTOS DE INVERSION</b> |      |      |      |       |      |     |   |  |                  | <b>6.291.778.230,00</b>  |

**ARTICULO TERCERO:** Autorícese a la Secretaría de Planeación para que realice los ajustes pertinentes en el Plan Operativo Anual de Inversiones.

**ARTICULO CUARTO:** La presente Ordenanza rige a partir de su Sanción y Publicación.

**COMUNIQUESE, PUBLIQUESE Y CUMPLASE**

Dada en Arauca, a los \_\_\_\_\_ días del mes de \_\_\_\_\_ de 2014

**WILSON CARRILLO ANTOLINEZ**  
Presidente Asamblea Departamental de Arauca

**HENRY GEOVANNY COLMENARES C.**  
Secretario General



GOBERNACIÓN DE ARAUCA  
Secretaría de Educación



NOTA INTERNA

No. 1244

FECHA: 05 de diciembre de 2014

PARA: **Dra JUANA DOMINITILA MORENO RODRIGUEZ** SecretarIa de Hcda Dptal

DE: **Lic. TEMÍSTOCLES PEREA PEDROZA - Secretario de Educación Dptal**

URGENTE:

FAVOR TRAMITAR:

En cumplimiento de las recomendaciones establecidas en el Conpes Social 176 del 21 de noviembre de 2014, como las orientaciones de la Directiva Ministerial No. 50 del 1º de dic/2014, las comunicaciones sobre recursos SSF del MEN y el Acta de conciliación de valores de aportes patronales y del docente entre ETC y Fiduprevisora, de manera comedida solicito ir adelantando los actos administrativos de ajustes al Ppto de Ingresos y Gastos del SGP-Educación 2014, que se presentaran a la Asamblea en sesiones Extras.

Para facilitar el ajuste presupuestal, anexo los siguientes documentos:

- 1. **Argumentación técnica y económica (8 folios)**
- 2. **CONPES 176 de 2014 (15 folios)**
- 3. **Comunicación sobre recursos sin situación de fondos emitida por la Dirección de Fortalecimiento Territorial del MEN (1 folio)**
- 4. **Comunicación sobre recursos sin situación de fondos emitida por la Oficina Asesora de Planeación y Finanzas del MEN (2 folios)**
- 5. **Acta de Conciliación de valores de aportes docentes y aportes patronales del giro del SGP sin situación de fondos (1 folio)**
- 6. **Directiva Ministerial No. 50 del 1º de diciembre de 2014 (2 folios)**
- 8. **Cuadro que relaciona los rubros en los ingresos que se afectarán con la adición (1 folio)**
- 9. **Cuadros que relacionan los proyectos de gastos de inversión que se afectarán con la adición (3 folios)**

A PÉDIDO NUESTRO, EL CONCEPTO TÉCNICO Y LA ACTUALIZACIÓN DEL POAI, SERÁ ENVIADA DIRECTAMENTE A SU DESPACHO POR PLANEACIÓN DPTAL.

Los cuadros de los puntos 8 y 9 se encuentran disponibles en **J:) S\_HACIENDA/PPTO 2014/CARPETA "SOPORTES ADICIÓN CONPES 176-2014-SGP EDUCACIÓN"**

Mis más sinceros agradecimientos, por el trámite oportuno que se le de a la presente solicitud,

Lic. TEMÍSTOCLES PEREA PEDROZA

RECIBIÓ: 9/12/2014

FECHA: 8 de 12 de 2014

HORA: 5:00 pm



**"JUSTIFICACIÓN TÉCNICA Y ECONOMICA PARA ADICIONAR RECURSOS AL PPTO DE INGRESOS Y GASTOS DE INVERSIÓN DEL SECTOR EDUCACIÓN, ASIGNADOS EN EL CONPES SOCIAL 176 DEL 21 DE NOVIEMBRE DE 2014 Y REDUCIR RECURSOS DE POBLACIÓN ATENDIDA "SIN SITUACION DE FONDOS", QUE DISTRIBUYÓ EL CONPES SOCIAL 170 DEL 27 DE ENERO/2014.**

El artículo 16 de la Ley 715 de 2001 establece que los recursos de la participación para educación del Sistema General de Participaciones -SGP, se distribuyen con base en los criterios de: i) población atendida; ii) población por atender en condiciones de eficiencia, y iii) equidad.

A partir de dicha disposición, los documentos CONPES 170 y 175 de 2014 realizaron la distribución parcial de las doce doceavas de la participación para educación. En primer lugar, el documento CONPES 170 del 27 de enero de 2014 distribuyó para el departamento de Arauca un total de **\$92.204.390.126**, de los cuales, con base a la matrícula 2013 certificada por el Ministerio de Educación Nacional en enero del año en curso, se asignaron por el criterio de Población Atendida, **\$ 91.879.371.300** y parcialmente **\$325.018.826** (70% de las doce doceavas 2014) para cancelaciones de prestaciones sociales del magisterio, con destino al pago de las mesadas del personal docente y directivo docente nacionalizado por la ley 43 de 1975, que en virtud de la ley 91 de 1989, no quedaron a cargo del fondo nacional de prestaciones sociales del magisterio (FNPSM) lo mismo que para administrativos nacionalizados del sector educación, que causaron el derecho antes de entrar en vigencia la ley 100 de 1993, reconocidas por las cajas o fondos de previsión social o en su defecto por el fondo territorial de pensiones públicas.

Los recursos del Sistema General de Participaciones (SGP), asignados a las entidades territoriales certificadas en Educación con el propósito de financiar la prestación del servicio educativo, se distribuyen con base en los criterios establecidos en el artículo 16 de la Ley 715 de 2001, el cual establece que la asignación por población atendida, entendida como la matrícula efectiva del año inmediatamente anterior, deberá garantizar como mínimo los costos del personal docente, directivo docente y administrativo, con sus correspondientes prestaciones sociales.

Teniendo en cuenta lo anterior, y con base en el análisis de los costos de nómina, el Ministerio de Educación Nacional identificó que para algunas entidades territoriales las asignaciones realizadas en los documentos CONPES 170 y 175 de 2014 no fueron suficientes para cubrir los costos mínimos para la prestación del servicio educativo durante la vigencia en curso, razón por la cual realizó una nueva distribución de recursos complementarios en el Conpes Social 176 aprobado el 21 de noviembre/2014, publicado en la página del DNP el 26 de nov/2014.


De acuerdo con el Ministerio de Educación Nacional, las razones generales que justificaron la necesidad de recursos adicionales se centraron en dos (2) determinantes, por una parte, la estructura



Especificaciones Técnicas Ministerio de Educación Nacional  
Proceso E. Atención al Ciudadano  
Proceso H. Gestión del Talento Humano  
Proceso C. Gestión de la Cobertura  
Proceso D. Calidad del Servicio Educativo

**"Es Hora de Resultados"**

*amato*



31

de los costos para la prestación del servicio presenta una serie de inflexibilidades que no son susceptibles de ser modificadas en el corto plazo, tales como los derechos de carrera, la composición de la nómina (*altos porcentajes de docentes pertenecientes a los grados más altos en el escalafón*), ascensos en el escalafón docente, primas extralegales, entre otros. Por otra parte, el flujo de ingresos percibido por concepto de población atendida se ve disminuido por los descuentos de auditorías de matrícula o por la depuración de los reportes al sistema integrado de matrícula (SIMAT), de conformidad con lo establecido en el artículo 86 de la ley 715 de 2001.

Tal como se señaló anteriormente, en el documento CONPES 175 del 11 de septiembre de 2014 se efectuó una primera distribución parcial de recursos de complemento a la población atendida, para el departamento de Arauca, la cual ascendió a **\$16.688.148.905**, así como un ajuste para la Cancelación de Prestaciones Sociales del Magisterio por valor de **menos (\$65.003.762)**, quedando pendientes de distribución del SGP para Educación de la vigencia 2014 la suma de **\$6.683.091.350**.

Posteriormente, a partir de la metodología establecida por el Ministerio de Educación Nacional, se informó al DNP la necesidad de una segunda distribución de recursos por este concepto, presentando las entidades territoriales beneficiarias y el monto a asignar para cada una de ellas. En consecuencia, atendiendo dicha solicitud, en el Documento Conpes Social 176 aprobado el 21 de noviembre/2014, se distribuyó para el departamento de Arauca la suma de **\$6.683.091.350 (incluidos \$868.777.848 para conectividad)**. Dicha distribución de Complemento a la Asignación por Población Atendida, se realizó con base en la información certificada por el Ministerio de Educación Nacional, mediante el oficio 20146630553772 radicado en el DNP el 11 de noviembre de 2014.

De otra lado, el MEN consideró pertinente incluir como parte de la distribución de los recursos de Población Atendida SGP, un componente cuya destinación es la de garantizar el funcionamiento de los sistemas de información en las entidades territoriales en términos de conectividad, teniendo un enfoque diferencial en correspondencia a los costos que se generen por este concepto. De acuerdo con esto, el Conpes Social 168 del 18 de diciembre de 2013, asignó **\$1.170.042.271**, si bien es cierto que se asignaron dentro de la vigencia 2013, los recursos fueron transferidos por la Nación al departamento de Arauca en el mes de enero de 2014 e incorporados por la Entidad Territorial al Presupuesto de la presente vigencia, siguiendo las orientaciones del MEN.

Con base en el análisis de los costos de nómina y considerando los recursos ya asignados en los Documentos Conpes 170 y 175 de 2014 por concepto de Población Atendida y Complemento de Población Atendida, destinados a garantizar el costo mínimo de prestación del servicio educativo de la vigencia 2014, el Ministerio de Educación Nacional identificó un remanente de recursos por distribuir a las entidades territoriales certificadas, considerando pertinente destinar este remanente como un componente de conectividad del Complemento a la Población Atendida en correspondencia con los costos que se generan por el mismo concepto, promoviendo el fortalecimiento de los sistemas de información de las entidades territoriales con dos (2) finalidades: **(i)** garantizar el reporte de datos a



Especificaciones Técnicas Ministerio  
de Educación Nacional  
Proceso E. Atención al Ciudadano  
Proceso H. Gestión del Talento Humano  
Proceso C. Gestión de la Cobertura  
Proceso D. Calidad del Servicio Educativo

"Es Hora de Resultados"

*Amir*



32

través del SIMAT, los Fondos Educativos, el Directorio Único de Establecimientos Educativos (DUE), y todos los demás sistemas de información que se definan, diseñen y reglamenten; y (ii) garantizar el acceso oportuno a la red por parte de los estudiantes, como herramienta para alcanzar los objetivos de una educación de calidad, con enfoque en el cierre de la brecha digital.

A partir de la metodología definida por el Ministerio de Educación Nacional, se establecieron las asignaciones por el componente de conectividad para cada una de las entidades territoriales, con el propósito de lograr el mayor impacto en cuanto al porcentaje de matrícula conectada, con los recursos disponibles. Esta metodología incorpora criterios como la zona geográfica, el tipo de tecnología implementada y la cobertura con la que cuentan actualmente las entidades territoriales, teniendo en cuenta la proyección de ampliación en cobertura, y que los costos por garantía de funcionamiento de los sistemas de información con enfoque en conectividad se focalicen principalmente en zonas rurales.

Para esto, se realizó una ordenación de los establecimientos educativos oficiales de acuerdo con la participación de la matrícula atendida en cada uno de ellos sobre la matrícula total, y una estimación de meses de servicio requeridos de conformidad con la contratación reportada por cada entidad territorial al Ministerio de Educación Nacional, de tal manera que durante la vigencia 2015 se garantice la continuidad de los servicios contratados y se amplíe la cobertura existente.

En consecuencia, el Documento Conpes Social 176 aprobado el 21 de noviembre/2014, asignó para el departamento de Arauca la suma de **\$868.777.848**. Para la Ejecución de estos recursos el MEN emitió la Directiva Ministerial No. 50 del 1º de diciembre/2014, orientando acerca de la administración de los recursos de conectividad.

El resultado de las distribuciones aprobadas en los Conpes Sociales Nos. 170, 175 y 176 de 2014, más la asignación distribuida en el Conpes Social 168 del 18 de diciembre de 2013, se presentan en el siguiente cuadro

| ASIGNACION RECURSOS SGP-EDUCACIÓN 2014, CONPES SOCIALES 168/2013, 170/2014, 175/2014 y 176/2014 |   |                              |
|---|---|------------------------------|
| DOCUMENTOS CONPES   | CONCEPTO  | Vr. ASIGNACIÓN               |
| No. 168 del 18 de dic/2013  | Ajuste Asignación por Población Atendida (Conectividad)   | \$ 1.170.042.271,00          |
| <b>SUBTOTAL</b>   |   | <b>\$ 1.170.042.271,00</b>   |
| No. 170 del 27 de enero/2014  | Asignación por Población Atendida (doce doceavas Vig. 2014)   | \$ 91.879.371.300,00         |
|   | Cancelación Prestaciones Sociales del Magisterio (Distribución parcial del 70% de las doce doceavas 2014) | \$ 325.018.826,00            |
| No. 175 del 11 de sept/2014   | Asignación <b>parcial</b> Complemento Población Atendida  | \$ 16.688.148.905,00         |
|   | Cancelación Prestaciones Sociales del Magisterio (Ajuste al Conpes Social 170/2014)                       | \$ (65.003.762,00)           |
| No. 176 del 21 de nov/2014  | Asignación Complemento Población Atendida doce doceavas 2014  | \$ 5.814.313.502,00          |
|   | Asignación Complemento Población Atendida - Conectividad  | \$ 868.777.848,00            |
| <b>SUBTOTAL</b>   |   | <b>\$ 115.510.626.619,00</b> |
| <b>TOTAL 2014</b>   |   | <b>\$ 116.680.668.890,00</b> |



Especificaciones Técnicas Ministerio de Educación Nacional  
Proceso E. Atención al Ciudadano  
Proceso H. Gestión del Talento Humano  
Proceso C. Gestión de la Cobertura  
Proceso D. Calidad del Servicio Educativo

**"Es Hora de Resultados"**

*Amor*



En aplicación a lo dispuesto en el parágrafo 1° del artículo 18 de la Ley 715/2001, reglamentado por el Decreto 3752 de 2003, la Secretaría de Educación del departamento de Arauca, con base en el promedio de giros de enero a noviembre de 2014, procedió a realizar el cálculo de los giros de aportes patronales y del docente sin situación de fondos "SSF", para el mes de diciembre/2014. La información fue enviada vía correo electrónico para revisión de Fiduprevisora el día 24 de noviembre del año en curso.

La Dirección de Afiliaciones y Recaudos de Fiduprevisora contrastó la información Giros Vs. nóminas liquidadas a través de HUMANO (generales y adicionales), realizó los ajustes pertinentes y remitió por el mismo medio el acta con los resultados del ejercicio para ser suscrita por las partes. A continuación referimos el documento:

|                 |  |
|-----------------|--|
| (fiduprevisora) | <b>VICEPRESIDENCIA DEL FONDO NACIONAL DE PRESTACIONES SOCIALES DEL<br/>MAGISTERIO – DIRECCIÓN DE AFILIACIONES Y RECAUDOS</b> |
|-----------------|--|

CONCILIACIÓN DE VALORES DE APORTES DOCENTES Y APORTES PATRONALES DEL GIRO DEL SGP SIN SITUACIÓN DE FONDOS AÑO 2014

SECRETARIA DE EDUCACION DEPARTAMENTO DE ARAUCA

| PERIODO<br>2014 | VALORES REALES DE NOMINA HUMANO FIDUPREVISORA  |                           |                    |                             |                         | VALORES GIRADOS MEN - PAGINA WEB    |   |                      | DIFERENCIAS ENTRE VALORES NOMINAS HUMANO<br>Y REAL GIRADO POR MEN |                                     |                     |
|-----------------|--|---------------------------|--------------------|-----------------------------|-------------------------|-------------------------------------|---|----------------------|---|-------------------------------------|---------------------|
|                 | APORTES<br>DOCENTE<br>Previsión Social<br>8,0% | APORTES PATRONALES        |                    | TOTAL APORTES<br>PATRONALES | TOTAL APORTES<br>HUMANO | APORTES DOCENTE<br>Previsión Social | APORTES PATRONALES<br>Previsión Social -<br>Cesantías | TOTAL APORTES<br>MEN | DIFERENCIA<br>APO.DOCENTE   | DIFERENCIA<br>APORTES<br>PATRONALES | DIFERENCIA<br>TOTAL |
|                 |  | Previsión Social<br>8,50% | Cesantías<br>8,33% |                             |                         |                                     |   |                      |   |                                     |                     |
| ene-2014        | \$ 421.134.000                                 | \$ 447.454.875            | \$ 446.437.995     | \$ 893.892.870              | \$ 1.315.026.870        | \$ 446.031.373                      | \$ 956.883.003  | \$ 1.402.914.376     | -\$ 24.897.373  | -\$ 62.990.133                      | -\$ 87.887.506      |
| feb-2014        | \$ 444.079.360                                 | \$ 483.712.815            | \$ 475.269.170     | \$ 958.981.985              | \$ 1.403.061.345        | \$ 446.031.373                      | \$ 1.014.932.843                                      | \$ 1.460.964.216     | -\$ 1.952.013   | -\$ 55.950.858                      | -\$ 57.902.871      |
| mar-2014        | \$ 438.347.120                                 | \$ 465.743.815            | \$ 465.706.236     | \$ 931.450.051              | \$ 1.369.797.171        | \$ 446.031.373                      | \$ 1.014.932.844                                      | \$ 1.460.964.217     | -\$ 7.684.253   | -\$ 83.482.793                      | -\$ 91.167.046      |
| abr-2014        | \$ 450.061.680                                 | \$ 478.190.535            | \$ 477.584.062     | \$ 955.774.597              | \$ 1.405.836.277        | \$ 446.031.373                      | \$ 1.014.932.844                                      | \$ 1.460.964.217     | \$ 4.030.307  | -\$ 59.158.247                      | -\$ 55.127.940      |
| may-2014        | \$ 451.660.000                                 | \$ 479.888.750            | \$ 491.477.594     | \$ 971.366.344              | \$ 1.423.026.344        | \$ 446.031.373                      | \$ 1.014.932.844                                      | \$ 1.460.964.217     | \$ 5.628.627  | -\$ 43.566.500                      | -\$ 37.937.873      |
| jun-2014        | \$ 452.502.320                                 | \$ 480.783.715            | \$ 584.133.464     | \$ 1.064.917.179            | \$ 1.517.419.499        | \$ 446.031.373                      | \$ 1.014.932.844                                      | \$ 1.460.964.217     | \$ 6.470.947  | \$ 49.984.335                       | \$ 56.455.282       |
| jul-2014        | \$ 447.853.680                                 | \$ 475.844.535            | \$ 474.160.662     | \$ 950.005.197              | \$ 1.397.858.877        | \$ 446.031.373                      | \$ 1.014.932.844                                      | \$ 1.460.964.217     | \$ 1.822.307  | -\$ 64.927.647                      | -\$ 63.105.340      |
| ago-2014        | \$ 450.143.120                                 | \$ 478.277.065            | \$ 487.749.679     | \$ 966.026.744              | \$ 1.416.169.864        | \$ 446.031.373                      | \$ 1.014.932.844                                      | \$ 1.460.964.217     | \$ 4.111.747  | -\$ 48.906.100                      | -\$ 44.794.353      |
| sep-2014        | \$ 471.287.440                                 | \$ 500.742.905            | \$ 512.695.178     | \$ 1.013.438.083            | \$ 1.484.725.523        | \$ 446.031.373                      | \$ 1.014.932.844                                      | \$ 1.460.964.217     | \$ 25.256.067   | -\$ 1.494.761                       | \$ 23.761.306       |
| oct-2014        | \$ 453.606.720                                 | \$ 481.957.225            | \$ 486.205.956     | \$ 968.163.181              | \$ 1.421.769.901        | \$ 446.031.373                      | \$ 1.014.932.844                                      | \$ 1.460.964.217     | \$ 7.575.347  | -\$ 46.769.663                      | -\$ 39.194.316      |
| nov-2014        | \$ 458.345.760                                 | \$ 486.992.398            | \$ 495.550.271     | \$ 982.542.669              | \$ 1.440.888.429        | \$ 427.010.157                      | \$ 1.229.951.495                                      | \$ 1.656.961.652     | \$ 31.335.603   | -\$ 247.408.826                     | -\$ 216.073.222     |
| dic-2014        | \$ 461.079.973                                 | \$ 489.897.509            | \$ 1.238.875.678   | \$ 1.728.773.187            | \$ 2.189.853.160        | \$ 427.010.157                      | \$ 1.229.951.495                                      | \$ 1.656.961.652     | \$ 34.069.817   | \$ 498.821.692                      | \$ 532.891.509      |
|                 | \$ 5.400.101.173                               | \$ 5.749.486.143          | \$ 6.635.845.945   | \$ 12.385.332.087           | \$ 17.785.433.261       | \$ 5.314.334.044                    | \$ 12.551.181.588                                     | \$ 17.865.515.631    | \$ 85.767.130   | -\$ 165.849.501                     | -\$ 80.082.371      |

| PERIODO<br>2014 | VALORES REALES DE NOMINA HUMANO SECRETARIA DE EDUCACION |                           |                    |                             |                         | VALORES GIRADOS MEN - PAGINA WEB    |   |                      | DIFERENCIAS ENTRE VALORES NOMINAS SECRETARIA<br>DE EDUCACION Y GIRADO POR MEN |                                     |                     |
|-----------------|---|---------------------------|--------------------|-----------------------------|-------------------------|-------------------------------------|---|----------------------|---|-------------------------------------|---------------------|
|                 | APORTES<br>DOCENTE<br>Previsión Social<br>8,0%          | APORTES PATRONALES        |                    | TOTAL APORTES<br>PATRONALES | TOTAL APORTES<br>HUMANO | APORTES DOCENTE<br>Previsión Social | APORTES PATRONALES<br>Previsión Social -<br>Cesantías | TOTAL APORTES<br>MEN | DIFERENCIA<br>APO.DOCENTE   | DIFERENCIA<br>APORTES<br>PATRONALES | DIFERENCIA<br>TOTAL |
|                 |   | Previsión Social<br>8,50% | Cesantías<br>8,33% |                             |                         |                                     |   |                      |   |                                     |                     |
| ene-2014        | \$ 425.699.680  | \$ 452.305.910            | \$ 451.250.061     | \$ 903.555.971              | \$ 1.329.255.651        | \$ 446.031.373                      | \$ 956.883.003  | \$ 1.402.914.376     | -\$ 20.331.693  | -\$ 53.327.032                      | -\$ 73.658.725      |
| feb-2014        | \$ 447.802.440  | \$ 483.712.815            | \$ 488.187.037     | \$ 971.899.852              | \$ 1.419.702.292        | \$ 446.031.373                      | \$ 1.014.932.843                                      | \$ 1.460.964.216     | \$ 1.771.067  | -\$ 43.032.991                      | -\$ 41.261.924      |
| mar-2014        | \$ 454.746.520  | \$ 475.245.455            | \$ 475.361.247     | \$ 950.606.702              | \$ 1.405.353.222        | \$ 446.031.373                      | \$ 1.014.932.844                                      | \$ 1.460.964.217     | \$ 8.715.147  | -\$ 64.326.142                      | -\$ 55.610.995      |
| abr-2014        | \$ 450.094.999  | \$ 478.190.535            | \$ 477.584.062     | \$ 955.774.597              | \$ 1.405.869.596        | \$ 446.031.373                      | \$ 1.014.932.844                                      | \$ 1.460.964.217     | \$ 4.063.626  | -\$ 59.158.247                      | -\$ 55.094.621      |
| may-2014        | \$ 451.626.681  | \$ 479.888.750            | \$ 491.477.594     | \$ 971.366.344              | \$ 1.422.993.025        | \$ 446.031.373                      | \$ 1.014.932.844                                      | \$ 1.460.964.217     | \$ 5.595.308  | -\$ 43.566.500                      | -\$ 37.971.192      |
| jun-2014        | \$ 452.502.320  | \$ 480.783.715            | \$ 584.133.464     | \$ 1.064.917.179            | \$ 1.517.419.499        | \$ 446.031.373                      | \$ 1.014.932.844                                      | \$ 1.460.964.217     | \$ 6.470.947  | \$ 49.984.335                       | \$ 56.455.282       |
| jul-2014        | \$ 447.853.680  | \$ 475.844.535            | \$ 474.160.662     | \$ 950.005.197              | \$ 1.397.858.877        | \$ 446.031.373                      | \$ 1.014.932.844                                      | \$ 1.460.964.217     | \$ 1.822.307  | -\$ 64.927.647                      | -\$ 63.105.340      |



Especificaciones Técnicas Ministerio  
de Educación Nacional  
Proceso E. Atención al Ciudadano  
Proceso H. Gestión del Talento Humano  
Proceso C. Gestión de la Cobertura  
Proceso D. Calidad del Servicio Educativo

"Es Hora de Resultados"

*Arauca*



Gobernación de Arauca  
Secretaría de Educación



6

34

|          |                  |                  |                  |                   |                   |                  |                   |                   |                |                |                |
|----------|------------------|------------------|------------------|-------------------|-------------------|------------------|-------------------|-------------------|----------------|----------------|----------------|
| ago-2014 | \$ 450.143.120   | \$ 478.277.065   | \$ 487.749.679   | \$ 966.026.744    | \$ 1.416.169.864  | \$ 446.031.373   | \$ 1.014.932.844  | \$ 1.460.964.217  | \$ 4.111.747   | -\$ 48.906.100 | -\$ 44.794.353 |
| sep-2014 | \$ 471.287.440   | \$ 500.742.905   | \$ 511.989.940   | \$ 1.012.732.845  | \$ 1.484.020.285  | \$ 446.031.373   | \$ 1.014.932.844  | \$ 1.460.964.217  | \$ 25.256.067  | -\$ 2.199.999  | \$ 23.056.068  |
| oct-2014 | \$ 452.007.680   | \$ 480.258.160   | \$ 479.915.137   | \$ 960.173.297    | \$ 1.412.180.977  | \$ 446.031.373   | \$ 1.014.932.844  | \$ 1.460.964.217  | \$ 5.976.307   | -\$ 54.759.547 | -\$ 48.783.240 |
| nov-2014 | \$ 454.776.160   | \$ 483.199.670   | \$ 490.350.298   | \$ 973.549.968    | \$ 1.428.326.128  | \$ 454.776.160   | \$ 973.549.968    | \$ 1.428.326.128  | \$ 0           | \$ 0           | \$ 0           |
| dic-2014 | \$ 459.357.093   | \$ 488.066.912   | \$ 1.225.875.745 | \$ 1.713.942.657  | \$ 2.173.299.750  | \$ 502.807.923   | \$ 1.329.722.787  | \$ 1.832.530.710  | -\$ 43.450.830 | \$ 384.219.870 | \$ 340.769.040 |
|          | \$ 5.417.897.813 | \$ 5.756.516.427 | \$ 6.638.034.926 | \$ 12.394.551.353 | \$ 17.812.449.166 | \$ 5.417.897.813 | \$ 12.394.551.353 | \$ 17.812.449.166 | \$ 0           | \$ 0           | \$ 0           |

NOTA:

- Valores de los aportes de las nóminas y giros por parte del Ministerio de Educación, están actualizados al mes de Octubre de 2014.
- El ejercicio tiene la proyección de los meses de Noviembre y Diciembre de 2014 establecida por Fidupervisora S.A. – FNPSM y la Secretaría de Educación.
- 

OBSERVACIONES DEL EJERCICIO:

- Secretaría de Educación del departamento de Arauca, con base en la nómina del mes de noviembre de 2014 (entregada por Talento Humano a Financiera el 24/11/2014) actualizó los valores de aportes del docente y aportes patronales SSF, por consiguiente, solo se proyecta el mes Diciembre de 2014, con el fin de que se hagan los ajustes correspondientes a los giros de noviembre y diciembre 2014.
- Las formulas establecidas por parte de Fidupervisora en el cuadro No. 2, se utilizaron para la proyección del mes de diciembre/2014, ya que noviembre se diligenció con cifras reales liquidadas por HUMANO.
- En el cuadro No. 1 - Columnas que integran "VALORES REALES DE NÓMINA HUMANO FIDUPREVISORA", existen diferencias con los valores que Financiera-Educación toma de los comprobantes de nómina que liquida Humano, los cuales son los mismos con los que se afectan mes a mes las apropiaciones del presupuesto de gastos de recursos SGP-Educación SSF.
- Se totalizaron las columnas para contrastar las cifras entre cuadro No1 y cuadro No. 2

FIRMA ASISTENTES

FIRMA  
NOMBRE FUNCIONARIO  
CARGO  
DEPENDENCIA  
ENTIDAD

Gloria Inés Latorre Botero  
Profesional Especializado 222-04  
Área Administrativa y Financiera de Secretaría de Educación  
Departamento de Arauca

FIRMA  
NOMBRE FUNCIONARIO  
CARGO  
DEPENDENCIA  
ENTIDAD

GILBERTO ALFONSO RAMIREZ  
PROFESIONAL 1  
DIRECCION DE AFILIACIONES Y RECAUDOS  
FIDUPREVISORA S.A.

VO.BO. DIRECTOR DAR

FECHA Y VO.BO. RECIBIDO

Del resultado del ejercicio consignado en el acta anterior, se concluye: que el departamento de Arauca debe ajustar las apropiaciones de ingresos y gastos SSF a las convenidas por las partes, de tal manera, que habrá que reducir las apropiaciones en la suma de **\$477.464.728** para que el MEN las reasigne a Población Atendida con situación de fondos y las incluya en el giro del mes de diciembre de 2014.

Finalmente, el Conpes Social 176/2014, recomienda a las Entidades Territoriales:

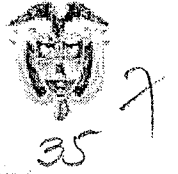
- Realizar los ajustes presupuestales correspondientes y ejecutar los recursos del SGP, de acuerdo con la normatividad vigente y de forma eficiente, con el fin de evitar eventos de riesgo en el uso de los recursos o en la prestación de los servicios financiados con cargo a ello, establecidos en el Decreto 028 de 20084.
- Cumplir los lineamientos del Ministerio de Educación Nacional en relación con la orientación de los recursos asignados en el Documento CONPES 176/2014.
- Remitir de manera oportuna y en las condiciones establecidas por el Ministerio de Educación Nacional la información sectorial relacionada con matrícula, ejecución financiera, información de nóminas, reporte de contratación e información de plantas.



Especificaciones Técnicas Ministerio de Educación Nacional  
Proceso E. Atención al Ciudadano  
Proceso H. Gestión del Talento Humano  
Proceso C. Gestión de la Cobertura  
Proceso D. Calidad del Servicio Educativo

"Es Hora de Resultados"

*Carrota*



4. Acatar la circular que emita el Ministerio de Educación Nacional, referente a la destinación de los recursos de población atendida para el fortalecimiento de los sistemas de información, distribuidos en el Conpes Social 176/2014.

Atendiendo las recomendaciones del Conpes Social 176 del 21 de diciembre de 2014, la Directiva Ministerial No. 50 del 1° de dic/2014, y con el propósito de que las apropiaciones del presupuesto de Ingresos y Gastos de inversión 2014 - SGP-Educación, se ajusten a las asignaciones Conpes168/2013, 170, 175 y 176 de 2014, Secretaría de Educación solicita se realicen los siguientes modificaciones al presupuesto de ingresos y gastos de la vigencia comprendida entre el 1° de enero y el 31 de diciembre de 2014:

| AFECTACIÓN EN LOS INGRESOS                 |   |                                   |
|--|---|-----------------------------------|
| PRESUPUESTO DE INGRESOS SGP-EDUCACIÓN 2014 |   |                                   |
| IMPUTACIÓN DEL INGRESO                     |   | AJUSTE CONPES SOCIAL No. 176/2014 |
| 125 11 01                                  | Asignación por Población Atendida -SGP-   | 477.464.728,00                    |
| 125 11 03                                  | Asignación Complementaria a la asignación por Población Atendida -SGP-                | 5.814.313.502,00                  |
| TOTALES                                    |   | 6.291.778.230,00                  |
| IMPUTACIÓN DEL INGRESO                     |   | AJUSTE CONPES SOCIAL No. 170/2014 |
| 125 11 04                                  | Asignación por Población Atendida (Aportes patronales del Personal Docente SSF) -SGP- | (319.349.150,00)                  |
| 125 11 05                                  | Asignación por Población Atendida (Descuentos del docente SSF) -SGP-                  | (158.115.578,00)                  |
| TOTALES                                    |   | (477.464.728,00)                  |

| AFECTACIÓN EN LOS GASTOS DE INVERSION |    |    |    |    |      |              |      |    |    |    |    |            |                    |   |  |                  |                  |
|---------------------------------------|----|----|----|----|------|--------------|------|----|----|----|----|------------|--------------------|---|--|------------------|------------------|
| CODIGO PPD                            |    |    |    |    |      | CODIGO SIFEF |      |    |    |    |    | CODIGO FUT | RUBRO PRESUPUESTAL | FUENTE DE FINANCIACION  | VALOR FUENTE DE FINANCIACION   | ADICIÓN          |                  |
| U                                     | D  | O  | P  | S  | P    | G            | G    | S  | A  | O  | R  |            |                    |   |  |                  | S                |
| N                                     | I  | B  | R  | U  | R    | P            | A    | U  | C  | B  | E  | U          |                    |   |  |                  |                  |
| M                                     | J  | O  | B  | O  | Y    | S            | S    | B  | C  | J  | C  | B          |                    |   |  |                  |                  |
|                                       |    |    |    |    |      | T            | O    | A  | O  | T  | R  | E          |                    |   |  |                  |                  |
| 09                                    |    |    |    |    |      |              |      |    |    |    |    |            |                    |   |  |                  |                  |
| 09                                    | 02 |    |    |    |      |              |      |    |    |    |    |            |                    |   |  |                  |                  |
| 09                                    | 02 | 02 |    |    |      |              |      |    |    |    |    |            |                    |   |  |                  |                  |
| 09                                    | 02 | 02 | 05 |    |      |              |      |    |    |    |    |            |                    |   |  |                  |                  |
| 09                                    | 02 | 02 | 05 | 17 |      |              |      |    |    |    |    |            |                    |   |  |                  |                  |
| 09                                    | 02 | 02 | 05 | 17 | 6145 | GPS          | 2303 | 03 | 03 | 01 | 10 | 002        | A.1.1.1.1          | NÓMINA DE DOCENTES VINCULADOS A LA PLANTA DE PERSONAL CERTIFICADA DE LA E.T. DEDICADOS A DESARROLLAR LOS PROCESOS DE FORMACIÓN INTEGRAL DE LOS ESTUDIANTES MATRICULADOS EN LOS ESTABLECIMIENTOS EDUCATIVOS OFICIALES DEL DEPARTAMENTO DE ARAUCA (Sueldos de Personal de Nómina) |  |                  | 6.291.778.230,00 |
|                                       |    |    |    |    |      |              |      |    |    |    |    |            |                    |   | Asignación por Población Atendida -SGP-                                | 477.464.728,00   |                  |
|                                       |    |    |    |    |      |              |      |    |    |    |    |            |                    |   | Asignación Complementaria a la asignación por Población Atendida -SGP- | 5.814.313.502,00 |                  |
|                                       |    |    |    |    |      |              |      |    |    |    |    |            |                    |   |  | TOTAL            | 6.291.778.230,00 |



Especificaciones Técnicas Ministerio de Educación Nacional  
Proceso E. Atención al Ciudadano  
Proceso H. Gestión del Talento Humano  
Proceso C. Gestión de la Cobertura  
Proceso D. Calidad del Servicio Educativo

"Es Hora de Resultados"

*[Handwritten signature]*



| REDUCCIÓN EN LOS GASTOS DE INVERSIÓN |    |    |    |    |            |     |      |    |    |            |                    |                        |                              |   |   |                  |
|--------------------------------------|----|----|----|----|------------|-----|------|----|----|------------|--------------------|------------------------|------------------------------|---|---|------------------|
| CÓDIGO PPD                           |    |    |    |    | CÓDIGO SIF |     |      |    |    | CÓDIGO FUT | RUBRO PRESUPUESTAL | FUENTE DE FINANCIACION | VALOR FUENTE DE FINANCIACION | REDUCCIÓN   |   |                  |
| U                                    | D  | O  | P  | S  | G          | G   | S    | A  | O  |            |                    |                        |                              |   | R   | S                |
| N                                    | I  | B  | J  | O  | R          | P   | S    | A  | U  | C          | B                  | J                      | E                            |   |   |                  |
| M                                    |    |    |    |    |            |     |      | T  | B  | C          | J                  | E                      |                              |   |   |                  |
|                                      |    |    |    |    |            |     |      | O  | A  | O          | T                  | R                      | E                            |   |   |                  |
| 09                                   |    |    |    |    |            |     |      |    |    |            |                    |                        |                              | SGP - EDUCACION   |   |                  |
| 09                                   | 02 |    |    |    |            |     |      |    |    |            |                    |                        |                              | Socio cultural  |   |                  |
| 09                                   | 02 | 02 |    |    |            |     |      |    |    |            |                    |                        |                              | Garantizar condiciones de igualdad, oportunidades e Identidad, para la prosperidad social   |   |                  |
| 09                                   | 02 | 02 | 05 |    |            |     |      |    |    |            |                    |                        |                              | Educación, Factor de Conocimiento, Progreso y Ascenso Social  |   |                  |
| 09                                   | 02 | 02 | 05 | 17 |            |     |      |    |    |            |                    |                        |                              | Eficiencia y Transparencia del sector educativo   |   |                  |
| 09                                   | 02 | 02 | 05 | 17 | 6145       | GPS | 2303 | 03 | 03 | #          | #                  | 002                    | A.1.1.1.1                    | NÓMINA DE DOCENTES VINCULADOS A LA PLANTA DE PERSONAL CERTIFICADA DE LA E.T. DEDICADOS A DESARROLLAR LOS PROCESOS DE FORMACIÓN INTEGRAL DE LOS ESTUDIANTES MATRICULADOS EN LOS ESTABLECIMIENTOS EDUCATIVOS OFICIALES DEL DEPARTAMENTO DE ARAUCA (Sueldos de Personal de Nómina) |   | (133.744.444,00) |
|                                      |    |    |    |    |            |     |      |    |    |            |                    |                        |                              |   | Asignación por Población Atendida (Descuentos del docente SSF) -SGP-            | (133.744.444,00) |
| 09                                   | 02 | 02 | 05 | 17 | 6152       | GPS | 2303 | 03 | 03 | #          | #                  | 002                    | A.1.1.2.1.2                  | APORTE PATRONAL DE PREVISIÓN SOCIAL CESANTÍAS, LIQUIDACIÓN SOBRE EL VALOR DE LA NÓMINA DEL PERSONAL DOCENTE DEL DEPARTAMENTO DE ARAUCA (Sin Situación de Fondos)  |   | (110.626.554,00) |
|                                      |    |    |    |    |            |     |      |    |    |            |                    |                        |                              |   | Asignación por Población Atendida (Aportes patronales del Personal Docente SSF) | (110.626.554,00) |
| 09                                   | 02 | 02 | 05 | 17 | 6153       | GPS | 2303 | 03 | 03 | #          | #                  | 002                    | A.1.1.2.1.1.10               | APORTES PATRONAL DE PREVISIÓN SOCIAL POR CONCEPTO DE SALUD ESTABLECIDO DE CONFORMIDAD CON LA LEY 100 DE 1993 DEL PERSONAL DOCENTE AFILIADO AL FONDO DE PRESTACIONES SOCIALES DEL MAGISTERIO, QUE LABORA EN EL DPTO DE ARAUCA. (Sin Situación de Fondos)                         |   | (141.000.801,00) |
|                                      |    |    |    |    |            |     |      |    |    |            |                    |                        |                              |   | Asignación por Población Atendida (Aportes patronales del Personal Docente SSF) | (141.000.801,00) |
| 09                                   | 02 | 02 | 05 | 17 | 6160       | GPS | 2303 | 03 | 03 | #          | #                  | 002                    | A.1.1.1.2                    | NÓMINA DE LOS DIRECTIVOS DOCENTES VINCULADOS A LA PLANTA DE PERSONAL CERTIFICADA DEL DEPARTAMENTO DE ARAUCA (Supervisores, Rectores, Directores Rurales y Coordinadores) (Sueldos de Personal de Nómina)  |   | (24.371.134,00)  |
|                                      |    |    |    |    |            |     |      |    |    |            |                    |                        |                              |   | Asignación por Población Atendida (Descuentos del docente SSF) -SGP-            | (24.371.134,00)  |
| 09                                   | 02 | 02 | 05 | 17 | 6169       | GPS | 2303 | 03 | 03 | #          | #                  | 002                    | A.1.1.2.3.2                  | APORTE PATRONAL DE PREVISIÓN SOCIAL CESANTÍAS, LIQUIDACIÓN SOBRE EL VALOR DE LA NÓMINA DE LOS DIRECTIVOS DOCENTES DEL DEPARTAMENTO DE ARAUCA (Sin Situación de Fondos)  |   | (32.721.795,00)  |
|                                      |    |    |    |    |            |     |      |    |    |            |                    |                        |                              |   | Asignación por Población Atendida (Aportes patronales del Personal Docente SSF) | (32.721.795,00)  |



Especificaciones Técnicas Ministerio de Educación Nacional  
Proceso E. Atención al Ciudadano  
Proceso H. Gestión del Talento Humano  
Proceso C. Gestión de la Cobertura  
Proceso D. Calidad del Servicio Educativo

"Es Hora de Resultados"

*Handwritten signature*



|    |    |    |    |    |      |     |      |    |    |   |     |                |   |   |              |                         |  |
|----|----|----|----|----|------|-----|------|----|----|---|-----|----------------|---|---|--------------|-------------------------|--|
| 09 | 02 | 02 | 05 | 17 | 6170 | GPS | 2303 | 03 | 03 | # | 002 | A.1.1.2.3.1.10 | APORTES PATRONAL DE PREVISIÓN SOCIAL POR CONCEPTO DE SALUD ESTABLECIDO DE CONFORMIDAD CON LA LEY 100 DE 1993 DE LOS DIRECTIVOS DOCENTES AFILIADO AL FONDO DE PRESTACIONES SOCIALES DEL MAGISTERIO, QUE LABORA EN EL DPTO DE ARAUCA. (Sin Situación de Fondos) |   |              | (35.000.000,00)         |  |
|    |    |    |    |    |      |     |      |    |    |   |     |                |   | Asignación por Población Atendida (Aportes patronales del Personal Docente SSF) |              | (35.000.000,00)         |  |
|    |    |    |    |    |      |     |      |    |    |   |     |                |   |   | <b>TOTAL</b> | <b>(477.464.728,00)</b> |  |

Con base en todo lo descrito, más los documentos que se agregan, SED solicita:

A Secretaría de Planeación, actualizar el POAI y emitir concepto técnico sobre la novedad financiera producida por efectos del Conpes Social 176/2014.

A Secretaría de Hacienda, proyectar el Acto Administrativo, según sea el caso, para adicionar y reducir apropiaciones del Ppto de la vigencia en curso, con cargo a la fuente de recursos SGP-Educación.

**TEMÍSTOCLES PEREA PEDROZA**  
Secretario de Educación Departamental

Preparó: Carlos Omar Millán – Macroproceso J. Gestión Financiera, proceso J.01 Presupuesto - SED- 02 de diciembre/2014

Revisó: Gloria Inés Latorre Botero – Macroproceso J. Gestión Financiera – Líder Admtva y Financiera SED

Aprobó: Temístocles Perea Pedroza – Secretario de Educación Dptal

Fuente Documental:

Conpes Social No. 168/2013, 170, 175 y 176 de 2014, Directiva Ministerial No. 50 del 1º de dic/2014 – Comunicaciones MEN, Acta de conciliación Fiduprevisora.

Paginas de consulta: [www.dnp.gov.co](http://www.dnp.gov.co) – [www.mineduccion.gov.co](http://www.mineduccion.gov.co)




Especificaciones Técnicas Ministerio de Educación Nacional  
Proceso E. Atención al Ciudadano  
Proceso H. Gestión del Talento Humano  
Proceso C. Gestión de la Cobertura  
Proceso D. Calidad del Servicio Educativo

**"Es Hora de Resultados"**

38 10

# Documento Conpes

---



CONSEJO NACIONAL DE POLÍTICA ECONÓMICA Y SOCIAL  
REPÚBLICA DE COLOMBIA  
DEPARTAMENTO NACIONAL DE PLANEACIÓN

**SISTEMA GENERAL DE PARTICIPACIONES  
VIGENCIA 2014 - PARTICIPACIÓN PARA EDUCACIÓN:**

- **ASIGNACIÓN DE RECURSOS PARA COMPLEMENTO A LA POBLACIÓN ATENDIDA.**
- **DISTRIBUCIÓN DE RECURSOS COMPLEMENTARIOS A LA POBLACIÓN ATENDIDA, CON DESTINACIÓN PARTICULAR A GARANTIZAR LA CONECTIVIDAD DE LOS ESTABLECIMIENTOS EDUCATIVOS OFICIALES.**
- **AJUSTE A LA DISTRIBUCIÓN DE LOS RECURSOS PARA GRATUIDAD.**

DNP: Subdirección Sectorial, DDS, DIFP, OAJ  
Ministerio de Hacienda y Crédito Público  
Ministerio de Educación Nacional

**Versión Aprobada**

**Bogotá, D.C., 21 de noviembre de 2014**

## CONSEJO NACIONAL DE POLÍTICA ECONÓMICA Y SOCIAL CONPES

**Juan Manuel Santos Calderón**  
Presidente de la República

**Germán Vargas Lleras**  
Vicepresidente de la República

**Néstor Humberto Martínez Neira**  
Ministro de la Presidencia

**Juan Fernando Cristo Bustos**  
Ministro del Interior

**María Ángela Holguín Cuéllar**  
Ministra de Relaciones Exteriores

**Mauricio Cárdenas Santamaría**  
Ministro de Hacienda y Crédito Público

**Yesid Reyes Alvarado**  
Ministro de Justicia y del Derecho

**Juan Carlos Pinzón Bueno**  
Ministro de Defensa Nacional

**Aurelio Iragorri Valencia**  
Ministro de Agricultura y Desarrollo Rural

**Alejandro Gaviria Uribe**  
Ministro de Salud y la Protección Social

**Luis Eduardo Garzón**  
Ministro de Trabajo

**Tomás González Estrada**  
Ministro de Minas y Energía

**Cecilia Álvarez-Correa**  
Ministra de Comercio, Industria y Turismo

**Gina Parody**  
Ministra de Educación Nacional

**Gabriel Vallejo López**  
Ministro de Ambiente y Desarrollo Sostenible

**Luis Felipe Henao Cardona**  
Ministro de Vivienda, Ciudad y Territorio

**Diego Molano Vega**  
Ministro de Tecnologías de la Información y las Comunicaciones

**Natalia Abello Vives**  
Ministra de Transporte

**Mariana Garcés Córdoba**  
Ministra de Cultura

**Simón Gaviria Muñoz**  
Director General del Departamento Nacional de Planeación

**Luis Fernando Mejía Alzate**  
Secretario Técnico del CONPES

## **Resumen Ejecutivo**

El presente documento somete a consideración del Consejo Nacional de Política Económica y Social (CONPES), la distribución de recursos del Sistema General de Participaciones (SGP) para Educación de la vigencia 2014, correspondiente a: i) complemento a la población atendida (asignación final); ii) asignación de recursos complementarios a la población atendida, con el fin de garantizar la conectividad en los establecimientos educativos oficiales; y iii) se realiza un ajuste a la distribución de recursos para gratuidad, efectuada en el documento Conpes 170 de 2014.

Estas distribuciones se orientan en cada caso a las entidades territoriales certificadas en Educación, con base en las certificaciones remitidas por el Ministerio de Educación Nacional al Departamento Nacional de Planeación.

**Clasificación:** O862.

**Palabras claves:** Sistema General de Participaciones, Educación, Calidad, Distribución.

**CONTENIDO**

I. ANTECEDENTES ..... 5

II. DISTRIBUCIÓN DE COMPLEMENTO A LA ASIGNACIÓN POR POBLACIÓN ATENDIDA..... 6

III. DISTRIBUCIÓN DE RECURSOS COMPLEMENTARIOS A LA POBLACIÓN ATENDIDA CON DESTINACIÓN PARTICULAR A GARANTIZAR LA CONECTIVIDAD DE LOS ESTABLECIMIENTOS EDUCATIVOS OFICIALES..... 7

IV. AJUSTE A LA ASIGNACIÓN DE CALIDAD PARA GRATUIDAD EDUCATIVA ..... 9

V. BALANCE DE LA DISTRIBUCIÓN DEL SGP PARA EDUCACIÓN EN LA VIGENCIA 2014 ..... 10

VI. RECOMENDACIONES..... 11

VII. SIGLAS ..... 13

VIII. ANEXOS ..... 14

14  
72

## I. ANTECEDENTES

El artículo 16 de la Ley 715 de 2001<sup>1</sup> establece que los recursos de la participación para Educación del Sistema General de Participaciones (SGP), se distribuyen con base en los criterios de: i) población atendida; ii) población por atender en condiciones de eficiencia, y iii) equidad.

A partir de dicha disposición, los documentos CONPES 170, 172 y 175 de 2014 realizaron la distribución parcial de las doce doceavas de la participación para Educación. En primer lugar, el documento CONPES 170 del 27 de enero de 2014 distribuyó un total de \$13.897.219 millones, de los cuales \$13.073.303 millones se asignaron por el criterio de población atendida, y \$572.517 millones para el componente de calidad gratuidad. Para ello se tuvo en cuenta la matrícula 2013 certificada por el Ministerio de Educación Nacional en enero del año en curso, la cual incorporó los ajustes del proceso de auditoría. Así mismo, distribuyó parcialmente \$251.397 millones para cancelaciones de prestaciones sociales del magisterio, con destino a las cajas departamentales de previsión social o a las entidades que hagan sus veces.

En segundo lugar, el documento CONPES 172 del 31 de marzo de 2014 realizó una distribución de las doce doceavas (12/12) por un monto de \$665.592 millones, de los recursos de calidad matrícula de los estudiantes de los niveles de transición a educación media del sector oficial (atendiendo al criterio de equidad, establecido en el artículo mencionado de la Ley 715 de 2001).

Por último, en el documento CONPES 175 del 11 de septiembre de 2014 se distribuyó un total de \$1.112.127 millones, de los cuales se realizó una asignación parcial de los recursos de complemento a la población atendida por el valor de \$1.068.199 millones, así como un ajuste y distribución para la cancelación de prestaciones sociales del Magisterio por valor de \$59.647 millones<sup>2</sup>. Con la aprobación de dicho documento,

---

<sup>1</sup> "Por la cual se dictan normas orgánicas en materia de recursos y competencias de conformidad con los artículos 151, 288, 356 y 357 (Acto Legislativo 01 de 2001) de la Constitución Política y se dictan otras disposiciones para organizar la prestación de los servicios de educación y salud, entre otros".

<sup>2</sup> Este valor incluye el ajuste a los recursos asignados por este concepto en el documento Conpes 170 de 2014 por \$15.719 millones.

quedaron pendientes de distribución del SGP para Educación de la vigencia 2014 \$783.464 millones, recursos que se distribuyen en el presente documento CONPES.

## **II. DISTRIBUCIÓN DE COMPLEMENTO A LA ASIGNACIÓN POR POBLACIÓN ATENDIDA**

Los recursos del Sistema General de Participaciones (SGP), asignados a las entidades territoriales certificadas en Educación con el propósito de financiar la prestación del servicio educativo, se distribuyen con base en los criterios establecidos en el artículo 16 de la Ley 715 de 2001, el cual establece que la asignación por población atendida, entendida como la matrícula efectiva del año inmediatamente anterior, deberá garantizar como mínimo los costos del personal docente, directivo docente y administrativo, con sus correspondientes prestaciones sociales.

Teniendo en cuenta lo anterior, y con base en el análisis de los costos de nómina, el Ministerio de Educación Nacional identificó que para algunas entidades territoriales las asignaciones realizadas en los documentos CONPES 170 y 175 de 2014 no fueron suficientes para cubrir los costos mínimos para la prestación del servicio educativo durante la vigencia en curso, razón por la cual debe llevarse a cabo para dichas entidades territoriales una distribución de recursos complementarios.

De acuerdo con el Ministerio de Educación Nacional, las razones generales que justifican la necesidad de recursos adicionales se centran en dos determinantes fundamentalmente: por una parte, la estructura de los costos para la prestación del servicio presenta una serie de inflexibilidades que no son susceptibles de ser modificadas en el corto plazo, tales como los derechos de carrera, la composición de la nómina (altos porcentajes de docentes pertenecientes a los grados más altos en el escalafón), ascensos en el escalafón docente, primas extralegales y aumentos en el costo de contratación, entre otros. Por otra parte, el flujo de ingresos percibido por concepto de población atendida se ve disminuido por los descuentos de auditorías de matrícula o por la depuración de los reportes al Sistema Integrado de Matrícula (SIMAT), de conformidad con lo establecido en el artículo 86 de la Ley 715 de 2001.

94 16

Tal como se señaló anteriormente, en el documento CONPES 175 de 2014 se efectuó una primera distribución parcial de recursos de complemento a la población atendida, la cual ascendió a \$1.068.199 millones, destinada a 69 entidades territoriales certificadas (24 departamentos y 45 municipios). Posteriormente, a partir de la metodología establecida por el Ministerio de Educación Nacional, se informó al DNP la necesidad de una segunda distribución de recursos por este concepto, presentando las entidades territoriales beneficiarias y el monto a asignar para cada una de ellas. En consecuencia, atendiendo dicha solicitud, en el presente documento se distribuyen recursos por \$706.555 millones como complemento para 78 entidades territoriales certificadas (25 departamentos y 53 municipios).

La distribución de los recursos de complemento a la asignación por población atendida se realiza con base en la información certificada por el Ministerio de Educación Nacional, mediante el oficio 20146630553772 radicado en el DNP el 11 de noviembre de 2014.

Los resultados de esta distribución por entidad territorial se presentan en los anexos 1 y 2. El resumen de la asignación total a la fecha para prestación de servicios con cargo al SGP de la presente vigencia, a partir de la asignación de estos recursos de complemento, se presenta por entidad territorial en los anexos 4 y 5.

### **III. DISTRIBUCIÓN DE RECURSOS COMPLEMENTARIOS A LA POBLACIÓN ATENDIDA CON DESTINACIÓN PARTICULAR A GARANTIZAR LA CONECTIVIDAD DE LOS ESTABLECIMIENTOS EDUCATIVOS OFICIALES**

Con base en el análisis de los costos de nómina y considerando los recursos ya asignados en los documentos CONPES 170 y 175 de 2014 por concepto de población atendida y complemento de población atendida, así como los que se distribuyen por el apartado II del presente documento, destinados a garantizar el costo mínimo de prestación del servicio educativo de la vigencia 2014, y adicionalmente teniendo en cuenta el ajuste realizado en la asignación de calidad gratuidad que realiza este documento CONPES, el cual ascendió a \$13.014 millones, el Ministerio de Educación Nacional identificó un

remanente de recursos por distribuir a las entidades territoriales certificadas por un valor de \$89.923 millones.

De acuerdo con lo anterior, el Ministerio de Educación Nacional considera pertinente destinar estos recursos como un componente de conectividad del complemento a la población atendida en correspondencia con los costos que se generan por el mismo concepto, promoviendo el fortalecimiento de los sistemas de información de las entidades territoriales con dos finalidades: (i) garantizar el reporte de datos a través del SIMAT, los Fondos Educativos, el Directorio Único de Establecimientos Educativos (DUE), y todos los demás sistemas de información que se definan, diseñen y reglamenten; y (ii) garantizar el acceso oportuno a la red por parte de los estudiantes, como herramienta para alcanzar los objetivos de una educación de calidad, con enfoque en el cierre de la brecha digital.

A partir de la metodología definida por el Ministerio de Educación Nacional, se establecieron las asignaciones por el componente de conectividad para cada una de las entidades territoriales, con el propósito de lograr el mayor impacto en cuanto al porcentaje de matrícula conectada, con los recursos disponibles. Esta metodología incorpora criterios como la zona geográfica, el tipo de tecnología implementada y la cobertura con la que cuentan actualmente las entidades territoriales, teniendo en cuenta la proyección de ampliación en cobertura, y que los costos por garantía de funcionamiento de los sistemas de información con enfoque en conectividad se focalicen principalmente en zonas rurales.

Para esto, se realizó una ordenación de los establecimientos educativos oficiales de acuerdo con la participación de la matrícula atendida en cada uno de ellos sobre la matrícula total, y una estimación de meses de servicio requeridos de conformidad con la contratación reportada por cada entidad territorial al Ministerio de Educación Nacional, de tal manera que durante la vigencia 2015 se garantice la continuidad de los servicios contratados y se amplíe la cobertura existente.

En consecuencia, en el presente documento CONPES se distribuye recursos por \$89.923 millones por este concepto para las 94 entidades territoriales certificadas.

Los resultados de esta distribución por entidad territorial se presentan en los anexos 1 y 2. El resumen de la asignación total a la fecha para prestación de servicios con

cargo al SGP de la presente vigencia, a partir de la asignación de estos recursos de complemento, se muestra por entidad territorial en los anexos 4 y 5.

#### **IV. AJUSTE A LA ASIGNACIÓN DE CALIDAD PARA GRATUIDAD EDUCATIVA**

Para llevar a cabo la distribución de los recursos destinados a calidad para gratuidad educativa de la vigencia en curso, realizada mediante el documento CONPES 170 de 2014, el Ministerio de Educación Nacional basó los cálculos de la certificación en el reporte de matrícula oficial remitida por las entidades territoriales certificadas en el SIMAT, dentro de la cual se incluye la de los grados 0 a 11°, sin contar adultos ni menores de 4 años. A lo largo del año, y debido a un proceso de validación de la información consignada en el SIMAT, el MEN encontró que un conjunto de establecimientos educativos reportaron erróneamente algunos estudiantes como matrícula oficial cuando efectivamente fueron atendidos bajo alguna modalidad de contratación.

En este sentido, el párrafo 2 del artículo 2 del Decreto 4807 de 2011<sup>3</sup> establece que “los estudiantes atendidos mediante la contratación de la prestación del servicio educativo, en cualquiera de sus modalidades contractuales, no se encuentran incluidos en la asignación de los recursos de gratuidad, toda vez que los recursos para su atención se incluyen en el valor pagado al prestador del servicio por la atención educativa de estos estudiantes”. Para dar cumplimiento a la norma, el presente documento CONPES procede a realizar el ajuste correspondiente a los recursos distribuidos previamente mediante el documento CONPES 170 de 2014, de tal forma que se disminuye la asignación de recursos en algunos municipios. El ajuste se realiza sobre un total de 250 municipios y 176.194 estudiantes, lo cual equivale a la suma de \$13.014 millones.

Finalmente, el Ministerio de Educación Nacional aclara que el ajuste en la matrícula por gratuidad no modifica la asignación de los recursos de Población Atendida y Calidad Matrícula Oficial, realizada a través de los documentos CONPES 170 y 172 de 2014, respectivamente.

---

<sup>3</sup> “Por el cual se establecen las condiciones de aplicación de la gratuidad educativa para los estudiantes de educación preescolar, primaria, secundaria y media de las instituciones educativas estatales y se dictan otras disposiciones para su implementación”.

4719

Los resultados de esta distribución por entidad territorial se presentan en el anexo 3. Asimismo, el resumen de la asignación final para gratuidad por entidad territorial se puede observar en el anexo 6.

**V. BALANCE DE LA DISTRIBUCIÓN DEL SGP PARA EDUCACIÓN EN LA VIGENCIA 2014**

Una vez efectuada la distribución de complemento a la población atendida, el ajuste a los recursos de gratuidad, y la asignación de recursos complementarios para conectividad, desarrollados en los numerales 2, 3 y 4 del presente documento, el balance total a la fecha de los recursos distribuidos de las doce doceavas de la participación del SGP para Educación de la vigencia 2014, se presenta en la tabla 1.

**Tabla 1: Participación Para Educación - Vigencia 2014  
(Millones de Pesos corrientes)**

|  |                              |
|--|------------------------------|
| <b>A. SGP Total Educación 2014*</b>              | <b>\$ 16.458.403.627.768</b> |
| SGP Educación 2014 Básica                        | \$ 15.970.751.477.543        |
| SGP Educación 2014 Puntos adicionales            | \$ 487.652.150.225           |
| <b>B. Recursos Distribuidos CONPES 170</b>       | <b>\$ 13.897.218.594.975</b> |
| B.1 Población Atendida                           | \$ 13.073.303.736.400        |
| B.2 Cancelación Prestaciones Sociales            | \$ 251.397.101.575           |
| B.3 Calidad Gratuidad                            | \$ 572.517.757.000           |
| <b>C. Recursos Distribuidos CONPES 172</b>       | <b>\$ 665.592.767.497</b>    |
| C.1 Calidad Matricula                            | \$ 665.592.767.497           |
| <b>D. Recursos Distribuidos CONPES 175</b>       | <b>\$ 1.112.127.693.093</b>  |
| D.1 Complemento a la Población Atendida          | \$ 1.068.199.138.567         |
| D.2 Cancelación Prestaciones Sociales            | \$ 59.647.980.769            |
| D.3 Ajuste Cancelación Prestaciones Sociales     | (\$ 15.719.426.243)          |
| <b>E. Recursos Distribuidos Presente CONPES</b>  | <b>\$ 783.464.572.203</b>    |
| E.1 Complemento a la Población Atendida          | \$ 706.555.083.926           |
| E.2 Ajuste calidad gratuidad                     | (\$ 13.013.627.000)          |
| E.3 Complemento para conectividad                | \$ 89.923.115.277            |
| <b>F. Total recursos por asignar (A-B-C-D-E)</b> | <b>\$ 0</b>                  |

\* Este monto incluye el descuento por diferencia de inflación 2012 en 2013 por valor de \$80.806.248.  
Fuente: DNP – DDS.

Como se puede observar, del total de recursos del SGP para Educación de la presente vigencia no quedan saldos pendientes por distribuir.

## VI. RECOMENDACIONES

El Ministerio de Hacienda y Crédito Público, el Ministerio de Educación Nacional, y el Departamento Nacional de Planeación recomiendan al Consejo Nacional de Política Económica y Social (CONPES):

1. Aprobar la asignación de los recursos para complemento a la población atendida, la distribución con destinación particular a garantizar la conectividad de los establecimientos educativos oficiales, y los ajustes a los recursos de gratuidad de la participación para Educación del Sistema General de Participaciones (SGP) 2014, justificada en este documento y presentada en los anexos.
2. Solicitar al Departamento Nacional de Planeación, a través de la Dirección de Inversiones y Finanzas Públicas, comunicar a los departamentos, distritos y municipios el monto correspondiente a sus respectivas participaciones, con base en los valores aprobados en este documento.

Solicitar al Ministerio de Educación Nacional:

3. Realizar los giros correspondientes, conforme a lo aprobado en el presente documento y de acuerdo con la normatividad vigente.
4. Realizar el seguimiento a los recursos distribuidos en este documento.
5. Establecer la estrategia para aplicar y/o fortalecer, y hacer seguimiento (en coordinación con el Ministerio de Hacienda y Crédito Público) a los planes de desempeño de aquellas entidades territoriales que, a pesar de la disminución de matrícula, por efecto de auditoría, mantienen e incluso incrementan sus costos mínimos de nómina.
6. Emitir un documento técnico a manera de circular o directiva ministerial que ilustre a las entidades territoriales acerca de la administración de los recursos de conectividad.

Sugerir a las entidades territoriales:

7. Realizar los ajustes presupuestales correspondientes y ejecutar los recursos del SGP, de acuerdo con la normatividad vigente y de forma eficiente, con el fin de

evitar eventos de riesgo en el uso de los recursos o en la prestación de los servicios financiados con cargo a ello, establecidos en el Decreto 028 de 2008<sup>4</sup>.

8. Cumplir los lineamientos del Ministerio de Educación Nacional en relación con la orientación de los recursos asignados en este documento CONPES.
9. Remitir de manera oportuna y en las condiciones establecidas por el Ministerio de Educación Nacional la información sectorial relacionada con matrícula, ejecución financiera, información de nóminas, reporte de contratación e información de plantas.
10. Acatar la circular que emita el Ministerio de Educación Nacional, referente a la destinación de los recursos de población atendida para el fortalecimiento de los sistemas de información, distribuidos por el presente documento.

---

<sup>4</sup> "Por medio del cual se define la estrategia de monitoreo, seguimiento y control integral al gasto que se realice con recursos del Sistema General de Participaciones".

## VII. SIGLAS

|        |   |
|--------|---|
| CONPES | Consejo Nacional de Política Económica y Social |
| DNP    | Departamento Nacional de Planeación             |
| DUE    | Directorio Único de Establecimientos Educativos |
| MEN    | Ministerio de Educación Nacional                |
| SGP    | Sistema General de Participaciones              |
| SIMAT  | Sistema Integrado de Matrícula                  |

51  
23

VIII. ANEXOS

**Anexo 1: Asignación para Educación – Departamentos: Asignación Complemento a la Población Atendida Doce Doceavas 2014 - Este CONPES**

| Cód          | Departamento    | Asignación Complemento Población Atendida este Conpes | Asignación Complemento Población Atendida - Conectividad este Conpes | Total este Conpes      |
|--------------|-----------------|---|--|------------------------|
|              |                 | 1   | 2  | 3=1+2                  |
| 05           | ANTIOQUIA       | -   | 5.540.767.809  | 5.540.767.809          |
| 08           | ATLANTICO       | 12.317.566.939  | 1.637.956.791  | 13.955.523.730         |
| 13           | BOLIVAR         | 28.160.958.547  | 2.662.386.604  | 30.823.345.151         |
| 15           | BOYACA          | 23.430.391.601  | 1.907.564.205  | 25.337.955.806         |
| 17           | CALDAS          | 12.930.872.294  | 1.628.875.905  | 14.559.748.199         |
| 18           | CAQUETA         | 1.581.479.410   | 795.382.229  | 2.376.861.639          |
| 19           | CAUCA           | 27.663.410.947  | 2.420.611.645  | 30.084.022.592         |
| 20           | CESAR           | 9.773.729.612   | 1.802.530.904  | 11.576.260.516         |
| 23           | CORDOBA         | 34.816.831.107  | 1.450.640.500  | 36.267.471.607         |
| 25           | CUNDINAMARCA    | 30.634.995.039  | 3.668.425.235  | 34.303.420.274         |
| 27           | CHOCO           | 11.281.809.952  | 1.362.289.283  | 12.644.099.235         |
| 41           | HUILA           | 18.517.741.720  | 1.953.523.653  | 20.471.265.373         |
| 44           | GUAJIRA         | 16.699.330.966  | 890.894.329  | 17.590.225.295         |
| 47           | MAGDALENA       | 1.779.040.186   | 1.935.097.693  | 3.714.137.879          |
| 50           | META            | -   | 979.756.536  | 979.756.536            |
| 52           | NARIÑO          | 24.257.993.803  | 2.009.532.682  | 26.267.526.485         |
| 54           | N. DE SANTANDER | 16.903.956.317  | 1.975.596.103  | 18.879.552.420         |
| 63           | QUINDIO         | 8.511.669.506   | 774.305.118  | 9.285.974.624          |
| 66           | RISARALDA       | 6.889.802.296   | 595.497.302  | 7.485.299.598          |
| 68           | SANTANDER       | 25.871.987.313  | 1.651.317.996  | 27.523.305.309         |
| 70           | SUCRE           | 21.815.478.850  | 1.279.389.852  | 23.094.868.702         |
| 73           | TOLIMA          | 21.821.247.640  | 2.762.029.541  | 24.583.277.181         |
| 76           | VALLE DEL CAUCA | 18.015.739.073  | 2.416.955.902  | 20.432.694.975         |
| 81           | ARAUCA          | 5.814.313.502   | 868.777.848  | 6.683.091.350          |
| 85           | CASANARE        | 7.585.381.141   | 754.751.725  | 8.340.132.866          |
| 86           | PUTUMAYO        | 11.200.777.866  | 875.207.582  | 12.075.985.448         |
| 88           | SAN ANDRES      | 780.098.323   | 95.512.100   | 875.610.423            |
| 91           | AMAZONAS        | -   | 175.249.390  | 175.249.390            |
| 94           | GUAINIA         | -   | 82.432.473   | 82.432.473             |
| 95           | GUAVIARE        | -   | 172.730.335  | 172.730.335            |
| 97           | VAUPES          | -   | 242.127.212  | 242.127.212            |
| 99           | VICHADA         | -   | 20.945.016   | 20.945.016             |
| <b>TOTAL</b> |                 | <b>399.056.603.950</b>                                | <b>47.389.061.497</b>  | <b>446.445.665.447</b> |

52  
211

**Anexo 4: Resumen Asignación para Educación - Departamentos: Doce  
Doceavas Parciales Vigencia 2014**

| Cód | Departamen<br>to      | Asignación por     | Complemento        | Cancelaciones                        | Total a la fecha |
|-----|-----------------------|--------------------|--------------------|--------------------------------------|------------------|
|     |                       | Población Atendida | Población Atendida | Prestaciones Sociales del Magisterio |                  |
|     |                       | 1                  | 2                  | 3                                    | 4=1+2+3          |
| 05  | ANTIOQUIA             | 890.975.828.200    | 5.540.767.809      | 26.697.449.372                       | 923.214.045.381  |
| 08  | ATLANTICO             | 150.878.950.000    | 28.984.335.636     | 9.170.645.135                        | 189.033.930.771  |
| 13  | BOLIVAR               | 368.087.641.300    | 52.379.172.094     | 10.333.590.557                       | 430.800.403.951  |
| 15  | BOYACA                | 279.902.717.900    | 97.250.133.069     | 13.619.383.815                       | 390.772.234.784  |
| 17  | CALDAS                | 180.494.365.600    | 29.676.823.517     | 1.618.781.096                        | 211.789.970.213  |
| 18  | CAQUETA               | 113.325.297.900    | 5.016.692.093      |                                      | 118.341.989.993  |
| 19  | CAUCA                 | 418.649.935.200    | 106.612.547.818    | 9.985.539.591                        | 535.248.022.609  |
| 20  | CESAR                 | 264.019.251.000    | 11.576.260.516     | 2.811.687.533                        | 278.407.199.049  |
| 23  | CORDOBA               | 423.612.787.500    | 44.962.697.447     | 5.659.423.875                        | 474.234.908.822  |
| 25  | CUNDINAMA<br>RCA      | 423.570.460.200    | 59.391.291.069     | 35.581.744.148                       | 518.543.495.417  |
| 27  | CHOCO                 | 159.612.625.900    | 38.983.695.617     | 6.976.585.461                        | 205.572.906.978  |
| 41  | HUILA                 | 238.335.247.900    | 21.260.933.794     | 2.155.403.732                        | 261.751.585.426  |
| 44  | GUAJIRA               | 118.226.247.900    | 51.261.000.025     | 2.024.476.716                        | 171.511.724.641  |
| 47  | MAGDALENA             | 328.849.967.700    | 29.832.549.699     | 6.195.717.849                        | 364.878.235.248  |
| 50  | META                  | 170.105.252.500    | 979.756.536        | 3.064.008.318                        | 174.149.017.354  |
| 52  | NARIÑO                | 312.917.092.700    | 82.826.438.986     | 11.587.121.574                       | 407.330.653.260  |
| 54  | NORTE DE<br>SANTANDER | 234.987.622.700    | 72.112.300.209     | 4.762.402.232                        | 311.862.325.141  |
| 63  | QUINDIO               | 75.131.309.200     | 21.939.018.321     | 1.229.725.280                        | 98.300.052.801   |
| 66  | RISARALDA             | 91.700.533.200     | 10.534.771.039     | 407.849.814                          | 102.643.154.053  |
| 68  | SANTANDER             | 260.246.211.900    | 86.956.167.306     | 14.995.449.045                       | 362.197.828.251  |
| 70  | SUCRE                 | 244.852.898.400    | 53.121.962.939     | 1.799.519.024                        | 299.774.380.363  |
| 73  | TOLIMA                | 298.127.876.400    | 43.741.748.529     | 33.090.148.350                       | 374.959.773.279  |
| 76  | VALLE DEL<br>CAUCA    | 283.202.491.900    | 36.391.535.754     | 38.027.392.498                       | 357.621.420.152  |
| 81  | ARAUCA                | 91.879.371.300     | 23.371.240.255     | 260.015.064                          | 115.510.626.619  |
| 85  | CASANARE              | 96.709.772.700     | 10.307.230.196     | 367.146.619                          | 107.384.149.515  |
| 86  | PUTUMAYO              | 132.929.458.100    | 34.103.075.858     | 1.107.303.067                        | 168.139.837.025  |
| 88  | SAN ANDRES            | 17.129.942.300     | 2.727.357.062      | 1.229.821.376                        | 21.087.120.738   |
| 91  | AMAZONAS              | 50.090.910.900     | 175.249.390        |                                      | 50.266.160.290   |
| 94  | GUAINIA               | 31.426.670.900     | 82.432.473         | 288.535.581                          | 31.797.638.954   |
| 95  | GUAVIARE              | 49.302.722.800     | 172.730.335        | 93.214.368                           | 49.568.667.503   |
| 97  | VAUPES                | 27.324.654.500     | 242.127.212        | 88.967.396                           | 27.655.749.108   |
| 99  | VICHADA               | 48.442.353.100     | 20.945.016         | 157.288.592                          | 48.620.586.708   |

|              |                          |                          |                        |                          |
|--------------|--------------------------|--------------------------|------------------------|--------------------------|
| <b>TOTAL</b> | <b>6.875.048.469.700</b> | <b>1.062.534.987.618</b> | <b>245.386.337.078</b> | <b>8.182.969.794.396</b> |
|--------------|--------------------------|--------------------------|------------------------|--------------------------|

DIRECCIÓN:  
CALLE 43 NO. 57 - 14 PRIMER  
Ciudad:  
BOGOTÁ D.C.  
Departamento:  
BOGOTÁ D.C.



5760 €  
53  
**PROSPERIDAD  
PARA TODOS**  
w

ENVIO:  
RN263804279CO

DESTINATARIO  
Nombre/ Razón Social  
gotá, D.C.

SECRETARIA DE  
Dirección:  
CALLE 20 CRA 21 ESQUINA

Ciudad:  
RAUCA  
Departamento:  
RAUCA  
Fecha:  
4/10/2014 07:43:35

ctor  
**MISTOCLES PEREA PEDROZA**  
cretario de Educación Departamental  
Departamento de Arauca  
Calle 20 carrera 21 Esquina, 1er piso  
Arauca - Arauca

MINISTERIO DE EDUCACION NACIONAL 03-10-2014 07:47:53  
Al Contestar Cite este Nro.: 2014EE75466 O 1 Fol:1 Anex:0  
Origen: Sd:2454 - SUBDIRECCION DE MONITOREO Y CONTROL  
Destino: SECRETARIO DE EDUCACION / TEMISTOCLES PEREA  
Asunto: RECURSO SGP FONDOS FOMAG  
Observ.:

472  
 DEVOLUCION  
DESTINATARIO

**Referencia:** Recursos SGP, Sin Situación de Fondos, FOMAG.

En aplicación a lo dispuesto en el parágrafo 1 del artículo 18 de la Ley 715 de 2001, reglamentado por Decreto 3752 de 2003, los aportes patronales y del servidor para la seguridad social de los docentes y directivos docentes afiliados al Fondo Nacional de Prestaciones Sociales del Magisterio (FOMAG), se descuenta directamente por la Nación del giro mensual. Por tanto la entidad territorial debe incorporar y registrar la ejecución de estos recursos en sus presupuestos de Ingresos y Gastos sin situación de fondos; así mismo, deberá conciliar periódicamente la información con la fiduciaria administradora de los recursos del Fondo para garantizar que los descuentos efectuados correspondan con los aportes efectivamente causados y realizar los ajustes correspondientes durante la respectiva vigencia.

Para efectos de la mencionada conciliación periódica, deberán suscribir el acta respectiva entre la entidad territorial y la fiduciaria, donde conste la conciliación realizada y el estado de cuenta. Igualmente en el evento que la entidad territorial requiera modificación del PAC, la solicitud del mismo debe tener como soporte copia del acta correspondiente.

Cordialmente,

**YANETH SARMIENTO FORERO**  
Directora de Fortalecimiento a la Gestión Territorial

Reviso: Edgar Robles Piñeros  
Elaboró: Harold Ramírez A.

Calle 43 No. 57-14 Centro Administrativo Nacional, CAN, Bogotá, D.C.  
PBX: (057) (1) 222 2800 - Fax 222 4953  
[www.mineduccion.gov.co](http://www.mineduccion.gov.co) - [atencionalciudadano@mineducacion.gov.co](mailto:atencionalciudadano@mineducacion.gov.co)

34 26

Bogotá,

Doctor  
**TEMISTOCLES PEREA PEDROZA**  
 Secretario de Educación  
 Departamento de Arauca  
 Calle 20 carrera 21 Esquina, 1er piso  
 Arauca - Arauca

Gobernación de Arauca

|   |
|---|
| MINISTERIO DE EDUCACION NACIONAL - 04-11-2014 09:51:05<br>Al Contestar Cite este Nro.: 2014096502591 P. 12 Enero<br>Origen: Sd:828 - OFICINA ASESORIA TECNICA<br>Destino: SECRETARIA DE EDUCACION<br>Asunto: VERIFICACION APORTES PATRONALES DEL DOCENTE<br>Observ.: NIALBA |
|---|

**Asunto:** Verificación aportes patronales y del docente SSF.

Origen: MINISTERIO DE EDUCACION  
 Destino: Secretaria de Educación  
 Al contestar cite el número: 20140965

Respectado Secretario:

Para que se dé cumplimiento a lo dispuesto en el artículo 11 del Decreto 3752 de agosto de 2003 y su Parágrafo 1º, el cual establece que la sociedad administradora de los recursos del Fondo de Prestaciones Sociales del Magisterio – FOMAG – solicitará en el mes de noviembre de cada año, el último ajuste a la cuantía a girar para cubrir los aportes de ley a cargo de las entidades territoriales y que estas son responsables de verificar el pago y de adelantar las acciones necesarias para garantizar dicha obligación dentro de la respectiva vigencia, comedidamente se solicita a esa Secretaría coordinar con la Previsora, como entidad administradora de los recursos del FOMAG, los descuentos a realizar en los meses de noviembre y diciembre del giro de los recursos del Sistema General de Participaciones – SGP – por concepto de aportes patronales y del docente, para lo cual se sugiere:

1. Contrastar los aportes causados, acuerdo con las nóminas liquidadas (generales y adicionales) en lo transcurrido del año (enero a octubre), contra los giros realizados del SGP por la Nación sin situación de fondos (SSF) por concepto de aportes patronales (previsión social y cesantías) y del docente.
2. Calcular el monto de los aportes que se causarán en el último bimestre, teniendo en cuenta el comportamiento que ha tenido la nómina en lo transcurrido del año, las novedades a incluir por concepto de ascensos causados en la vigencia, horas extras, primas de vacaciones y navidad, bonificación del 1% establecida en el Decreto 1566 de 2014, etc., para el personal docente y directivo docente, que garanticen el cumplimiento de las obligaciones laborales al cierre fiscal.
3. Para la proyección de los aportes se debe tener presente que la prima de vacaciones y de navidad son factores salariales para liquidar la cesantías, razón por la cual debe liquidar el aporte patronal por estos conceptos equivalente a 1/12 del valor bruto liquidado por estos conceptos.
4. Identificar el monto de los aportes liquidados en las nóminas mediante las cuales se reconocieron y pagaron deuda laborales por concepto de ascensos en el escalafón u otras obligaciones laborales de vigencias anteriores, que fueron validadas por el Ministerio, liquidadas a través del aplicativo Humano y canceladas en el presente año con cargo a superávit del SGP o recursos adicionales del presupuesto nacional, y aportar los soportes de los giros realizados directamente por la entidad con situación de fondos a la Previsora, con el fin de evitar un doble pago.

En el siguiente cuadro se presenta la estimación realizada por el Ministerio, del monto de los aportes a descontar en el último trimestre (octubre a diciembre) del 2014, que le sirva de referencia a la entidad para realizar su ejercicio, partiendo del supuesto que la nómina mantiene el mismo comportamiento de los meses anteriores y aplicando los siguientes criterios:

55 2

1. Se establece la diferencia entre los aportes patronales y de los docentes y directivos docentes liquidados en la nómina de enero a agosto de 2014 a través del aplicativo Humano, frente a los descontados del giro mensual de los recursos del SGP en el mismo período.
2. La proyección de septiembre a octubre (cuatro meses) para aportes de docentes y patronales por seguridad social (salud y pensiones), se calcularon con base en el promedio mensual de lo causado en los primeros ocho meses, incrementado en el uno por ciento (1%) por la bonificación creada en el Decreto 1566 de 2014.
3. El aporte por concepto de cesantías se proyectó con base en el promedio mensual liquidado en nómina de enero a agosto, incrementado en el 1% y multiplicado por 5,5 meses que corresponden: a cuatro meses de octubre a diciembre; un mes adicional por prima de navidad y medio por prima de vacaciones.
4. De los valores proyectados por concepto de aportes patronales y del docente de septiembre a diciembre, se descuenta el monto correspondiente a los giros programados en septiembre y octubre.

| Concepto  | Causados enero a agosto | Proyección septiembre a diciembre | Total aportes año     |
|---|-------------------------|-----------------------------------|-----------------------|
| <b>Aportes docentes</b>   |                         |                                   |                       |
| Causados nómina   | 3.548.040.320           | 1.791.760.362                     | 5.339.800.682         |
| Descontados PAC   | 3.568.250.984           | 892.062.746                       | 4.460.313.730         |
| <b>Diferencia por descontar</b>                                     | <b>20.210.664</b>       | <b>-899.697.616</b>               | <b>-879.486.952</b>   |
| <b>Aportes patronales</b>   |                         |                                   |                       |
| Causados nómina   | 7.663.997.729           | 4.607.783.904                     | 12.271.781.633        |
| - Previsión social  | 3.769.792.840           | 1.903.745.384                     | 5.673.538.224         |
| - Cesantías   | 3.894.204.889           | 2.704.038.520                     | 6.598.243.409         |
| Descontados PAC   | 8.061.412.910           | 2.029.865.688                     | 10.091.278.598        |
| <b>Diferencia por descontar</b>                                     | <b>397.415.181</b>      | <b>-2.577.918.216</b>             | <b>-2.180.503.035</b> |
| <b>Total aportes SSF proyectados último bimestre (nov-dic) 2014</b> |                         |                                   | <b>-3.059.989.987</b> |

Finalmente se aclara que la proyección de los aportes a descontar debe estar conciliada con la Previsora antes del 15 de noviembre, de lo contrario esa entidad deberá efectuar el reporte al Ministerio con base en la información de que disponga.

Cordialmente,



**VICTOR SAAVEDRA MERCADO**  
 Jefe Oficina Asesora de Planeación y Finanzas

Elaboró: Nohora Inés alba Camacho  
 Revisó: Andrés Vergara Ballén  
 22-10-2014

CONCILIACIÓN DE VALORES DE APORTES DOCENTES Y APORTES PATRONALES DEL GIRO DEL SGP SIN SITUACIÓN DE FONDOS AÑO 2014

SECRETARIA DE EDUCACION DEPARTAMENTO DE ARAUCA

28

| PERIODO 2014 | VALORES REALES DE NOMINA HUMANO FIDUPREVISORA |                         |                         |                          |                          | VALORES GIRADOS MEN - PAGINA WEB |   |                          | DIFERENCIAS ENTRE VALORES NOMINAS HUMANO Y REAL GIRADO POR MEN |                               |                       |
|--------------|---|-------------------------|-------------------------|--------------------------|--------------------------|----------------------------------|---|--------------------------|--|-------------------------------|-----------------------|
|              | APORTES DOCENTE Previsión Social 8,0%         | APORTES PATRONALES      |                         | TOTAL APORTES PATRONALES | TOTAL APORTES HUMANO     | APORTES DOCENTE Previsión Social | APORTES PATRONALES Previsión Social - Cesantías | TOTAL APORTES MEN        | DIFERENCIA APO.DOCENTE   | DIFERENCIA APORTES PATRONALES | DIFERENCIA TOTAL      |
|              |   | Previsión Social 8,50%  | Cesantías 8,33%         |                          |                          |                                  |   |                          |  |                               |                       |
| ene-2014     | \$ 421.134.000                                | \$ 447.454.875          | \$ 446.437.995          | \$ 893.892.870           | \$ 1.315.026.870         | \$ 446.031.373                   | \$ 956.883.003                                  | \$ 1.402.914.376         | -\$ 24.897.373   | -\$ 62.990.133                | -\$ 87.887.506        |
| feb-2014     | \$ 444.079.360                                | \$ 483.712.815          | \$ 475.269.170          | \$ 958.981.985           | \$ 1.403.061.345         | \$ 446.031.373                   | \$ 1.014.932.843                                | \$ 1.460.964.216         | -\$ 1.952.013  | -\$ 55.950.858                | -\$ 57.902.871        |
| mar-2014     | \$ 438.347.120                                | \$ 465.743.815          | \$ 465.706.236          | \$ 931.450.051           | \$ 1.369.797.171         | \$ 446.031.373                   | \$ 1.014.932.844                                | \$ 1.460.964.217         | -\$ 7.684.253  | -\$ 83.482.793                | -\$ 91.167.046        |
| abr-2014     | \$ 450.061.680                                | \$ 478.190.535          | \$ 477.584.062          | \$ 955.774.597           | \$ 1.405.836.277         | \$ 446.031.373                   | \$ 1.014.932.844                                | \$ 1.460.964.217         | \$ 4.030.307   | -\$ 59.158.247                | -\$ 55.127.940        |
| may-2014     | \$ 451.660.000                                | \$ 479.888.750          | \$ 491.477.594          | \$ 971.366.344           | \$ 1.423.026.344         | \$ 446.031.373                   | \$ 1.014.932.844                                | \$ 1.460.964.217         | \$ 5.628.627   | -\$ 43.566.500                | -\$ 37.937.873        |
| jun-2014     | \$ 452.502.320                                | \$ 480.783.715          | \$ 584.133.464          | \$ 1.064.917.179         | \$ 1.517.419.499         | \$ 446.031.373                   | \$ 1.014.932.844                                | \$ 1.460.964.217         | \$ 6.470.947   | \$ 49.984.335                 | \$ 56.455.282         |
| jul-2014     | \$ 447.853.680                                | \$ 475.844.535          | \$ 474.160.662          | \$ 950.005.197           | \$ 1.397.858.877         | \$ 446.031.373                   | \$ 1.014.932.844                                | \$ 1.460.964.217         | \$ 1.822.307   | -\$ 64.927.647                | -\$ 63.105.340        |
| ago-2014     | \$ 450.143.120                                | \$ 478.277.065          | \$ 487.749.679          | \$ 966.026.744           | \$ 1.416.169.864         | \$ 446.031.373                   | \$ 1.014.932.844                                | \$ 1.460.964.217         | \$ 4.111.747   | -\$ 48.906.100                | -\$ 44.794.353        |
| sep-2014     | \$ 471.287.440                                | \$ 500.742.905          | \$ 512.695.178          | \$ 1.013.438.083         | \$ 1.484.725.523         | \$ 446.031.373                   | \$ 1.014.932.844                                | \$ 1.460.964.217         | \$ 25.256.067  | -\$ 1.494.761                 | \$ 23.761.306         |
| oct-2014     | \$ 453.606.720                                | \$ 481.957.225          | \$ 486.205.956          | \$ 968.163.181           | \$ 1.421.769.901         | \$ 446.031.373                   | \$ 1.014.932.844                                | \$ 1.460.964.217         | \$ 7.575.347   | -\$ 46.769.663                | -\$ 39.194.316        |
| nov-2014     | \$ 458.345.760                                | \$ 486.992.398          | \$ 495.550.271          | \$ 982.542.669           | \$ 1.440.888.429         | \$ 427.010.157                   | \$ 1.229.951.495                                | \$ 1.656.961.652         | \$ 31.335.603  | -\$ 247.408.826               | -\$ 216.073.222       |
| dic-2014     | \$ 461.079.973                                | \$ 489.897.509          | \$ 1.238.875.678        | \$ 1.728.773.187         | \$ 2.189.853.160         | \$ 427.010.157                   | \$ 1.229.951.495                                | \$ 1.656.961.652         | \$ 34.069.817  | \$ 498.821.692                | \$ 532.891.509        |
| <b>TOTAL</b> | <b>\$ 5.400.101.173</b>                       | <b>\$ 5.749.486.143</b> | <b>\$ 6.635.845.945</b> | <b>\$ 12.385.332.087</b> | <b>\$ 17.785.433.261</b> | <b>\$ 5.314.334.044</b>          | <b>\$ 12.551.181.588</b>                        | <b>\$ 17.865.515.631</b> | <b>\$ 85.767.130</b>   | <b>-\$ 165.849.501</b>        | <b>-\$ 80.082.371</b> |

| PERIODO 2014 | VALORES REALES DE NOMINA HUMANO SECRETARIA DE EDUCACION |                         |                         |                          |                          | VALORES GIRADOS MEN - PAGINA WEB |   |                          | DIFERENCIAS ENTRE VALORES NOMINAS SECRETARIA DE EDUCACION Y GIRADO POR MEN |                               |                  |
|--------------|---|-------------------------|-------------------------|--------------------------|--------------------------|----------------------------------|---|--------------------------|--|-------------------------------|------------------|
|              | APORTES DOCENTE Previsión Social 8,0%                   | APORTES PATRONALES      |                         | TOTAL APORTES PATRONALES | TOTAL APORTES HUMANO     | APORTES DOCENTE Previsión Social | APORTES PATRONALES Previsión Social - Cesantías | TOTAL APORTES MEN        | DIFERENCIA APO.DOCENTE   | DIFERENCIA APORTES PATRONALES | DIFERENCIA TOTAL |
|              |   | Previsión Social 8,50%  | Cesantías 8,33%         |                          |                          |                                  |   |                          |  |                               |                  |
| ene-2014     | \$ 425.699.680  | \$ 452.305.910          | \$ 451.250.061          | \$ 903.555.971           | \$ 1.329.255.651         | \$ 446.031.373                   | \$ 956.883.003                                  | \$ 1.402.914.376         | -\$ 20.331.693   | -\$ 53.327.032                | -\$ 73.658.725   |
| feb-2014     | \$ 447.802.440  | \$ 483.712.815          | \$ 488.187.037          | \$ 971.899.852           | \$ 1.419.702.292         | \$ 446.031.373                   | \$ 1.014.932.843                                | \$ 1.460.964.216         | \$ 1.771.067   | -\$ 43.032.991                | -\$ 41.261.924   |
| mar-2014     | \$ 454.746.520  | \$ 475.245.455          | \$ 475.361.247          | \$ 950.606.702           | \$ 1.405.353.222         | \$ 446.031.373                   | \$ 1.014.932.844                                | \$ 1.460.964.217         | \$ 8.715.147   | -\$ 64.326.142                | -\$ 55.610.995   |
| abr-2014     | \$ 450.094.999  | \$ 478.190.535          | \$ 477.584.062          | \$ 955.774.597           | \$ 1.405.869.596         | \$ 446.031.373                   | \$ 1.014.932.844                                | \$ 1.460.964.217         | \$ 4.063.626   | -\$ 59.158.247                | -\$ 55.094.621   |
| may-2014     | \$ 451.626.681  | \$ 479.888.750          | \$ 491.477.594          | \$ 971.366.344           | \$ 1.422.993.025         | \$ 446.031.373                   | \$ 1.014.932.844                                | \$ 1.460.964.217         | \$ 5.595.308   | -\$ 43.566.500                | -\$ 37.971.192   |
| jun-2014     | \$ 452.502.320  | \$ 480.783.715          | \$ 584.133.464          | \$ 1.064.917.179         | \$ 1.517.419.499         | \$ 446.031.373                   | \$ 1.014.932.844                                | \$ 1.460.964.217         | \$ 6.470.947   | \$ 49.984.335                 | \$ 56.455.282    |
| jul-2014     | \$ 447.853.680  | \$ 475.844.535          | \$ 474.160.662          | \$ 950.005.197           | \$ 1.397.858.877         | \$ 446.031.373                   | \$ 1.014.932.844                                | \$ 1.460.964.217         | \$ 1.822.307   | -\$ 64.927.647                | -\$ 63.105.340   |
| ago-2014     | \$ 450.143.120  | \$ 478.277.065          | \$ 487.749.679          | \$ 966.026.744           | \$ 1.416.169.864         | \$ 446.031.373                   | \$ 1.014.932.844                                | \$ 1.460.964.217         | \$ 4.111.747   | -\$ 48.906.100                | -\$ 44.794.353   |
| sep-2014     | \$ 471.287.440  | \$ 500.742.905          | \$ 511.989.940          | \$ 1.012.732.845         | \$ 1.484.020.285         | \$ 446.031.373                   | \$ 1.014.932.844                                | \$ 1.460.964.217         | \$ 25.256.067  | -\$ 2.199.999                 | \$ 23.056.068    |
| oct-2014     | \$ 452.007.680  | \$ 480.258.160          | \$ 479.915.137          | \$ 960.173.297           | \$ 1.412.180.977         | \$ 446.031.373                   | \$ 1.014.932.844                                | \$ 1.460.964.217         | \$ 5.976.307   | -\$ 54.759.547                | -\$ 48.783.240   |
| nov-2014     | \$ 454.776.160  | \$ 483.199.670          | \$ 490.350.298          | \$ 973.549.968           | \$ 1.428.326.128         | \$ 454.776.160                   | \$ 973.549.968                                  | \$ 1.428.326.128         | \$ 0   | \$ 0                          | \$ 0             |
| dic-2014     | \$ 459.357.093  | \$ 488.066.912          | \$ 1.225.875.745        | \$ 1.713.942.657         | \$ 2.173.299.750         | \$ 502.807.923                   | \$ 1.329.722.787                                | \$ 1.832.530.710         | -\$ 43.450.830   | \$ 384.219.870                | \$ 340.769.040   |
| <b>TOTAL</b> | <b>\$ 5.417.897.813</b>                                 | <b>\$ 5.756.516.427</b> | <b>\$ 6.638.034.926</b> | <b>\$ 12.394.551.353</b> | <b>\$ 17.812.449.166</b> | <b>\$ 5.417.897.813</b>          | <b>\$ 12.394.551.353</b>                        | <b>\$ 17.812.449.166</b> | <b>\$ 0</b>  | <b>\$ 0</b>                   | <b>\$ 0</b>      |

Los valores de los aportes de las nóminas y giros por parte del Ministerio de Educación, están actualizados al mes de Octubre de 2014.

El ejercicio tiene la proyección de los meses de Noviembre y Diciembre de 2014 establecida por Fiduprevisora S.A. - FNPSM y la Secretaría de Educación.

SEPARACIONES DEL EJERCICIO:

La Secretaría de Educación del departamento de Arauca, con base en la nómina del mes de noviembre de 2014 entregada por Talento Humano a Financiera el 24/11/2014 actualizó los valores de nómina docente y aportes patronales SSF, por consiguiente, solo se proyecta el mes Diciembre de 2014, con el fin de que se hagan los ajustes correspondientes a los giros de noviembre y diciembre 2014.


Las formulas establecidas por parte de Fiduprevisora en el cuadro No. 2, se utilizaron para la proyección del mes de diciembre/2014, ya que noviembre se diligenció con cifras reales liquidadas por el humano.

En el cuadro No. 1 - Columnas que integran VALORES REALES DE NÓMINA HUMANO FIDUPREVISORA, existen diferencias con los valores que Financiera-Educación toma de los probantes de nómina que liquida Humano, los cuales son los mismos con los que se afectan mes a mes las apropiaciones del presupuesto de gastos de recursos SGP-Educación SSF.

Se totalizaron las columnas para contrastar las cifras entre cuadro No1 y cuadro No. 2

FIRMA ASISTENTES

A  
NOMBRE FUNCIONARIO  
30  
DEPENDENCIA  
CARGO  
ENTIDAD  
BO. DIRECTOR DAR

  
Gloria Inés Latorre Botero  
Profesional Especializado 222-04  
Área Administrativa y Financiera de Secretaría de Educación  
Departamento de Arauca

FIRMA  
NOMBRE FUNCIONARIO  
CARGO  
DEPENDENCIA  
ENTIDAD

GILBERTO ALFONSO RAMIREZ  
PROFESIONAL 1  
DIRECCION DE AFILIACIONES Y RECAUDOS  
FIDUPREVISORA S.A.

FECHA Y VO.BO. RECIBIDO

57  
29

DIRECTIVA MINISTERIAL No. 50

**PARA:** GOBERNADORES, ALCALDES DISTRITALES Y MUNICIPALES Y SECRETARIOS DE EDUCACIÓN DE ENTIDADES TERRITORIALES CERTIFICADAS.

**DE:** GINA PARODY D'ECHEONA  
MINISTRA DE EDUCACIÓN

**ASUNTO:** ORIENTACIONES SOBRE EL MANEJO DE LOS RECURSOS DEL SISTEMA GENERAL DE PARTICIPACIONES ASIGNADOS POR POBLACIÓN ATENDIDA, PARA CONECTIVIDAD MEDIANTE CONPES SOCIAL No. 176 DE 2014.

**FECHA:** 01 DIC. 2014

De conformidad con lo establecido en la Ley 715 de 2001 y con el objetivo principal de asegurar el funcionamiento, sostenibilidad y calidad de los servicios de conectividad de las sedes educativas oficiales a través del Programa Conexión Total – Red Educativa Nacional, se establecen los siguientes lineamientos que promueven la optimización y eficiencia en el manejo de los recursos del Sistema General de Participaciones – SGP, con la finalidad de garantizar el reporte de datos a través de los sistemas de información, garantizar el acceso por parte de los estudiantes a los contenidos educativos, facilitar la realización de pruebas saber en línea y contribuir con el desarrollo de las líneas de acción para hacer de Colombia la más educada: Excelencia docente, jornada única, bilingüismo, Colombia libre de analfabetismo, Acceso con Calidad en Educación Superior.

El Programa Conexión Total se financia con los recursos de la participación para Educación asignados y distribuidos mediante Documento del Consejo Nacional de Política Económica y Social – CONPES, que se expide de conformidad con lo señalado en la Ley 715 de 2001.

Mediante Documento CONPES Social 176, aprobado por el Departamento Nacional de Planeación el día 21 de Noviembre de 2014, se asignaron recursos por valor de \$89.923 millones como parte de la asignación complementaria a la población atendida, con el propósito de garantizar el funcionamiento de los sistemas de información en las entidades territoriales en términos de conectividad. La distribución presupuestal mencionada tiene como objetivos principales: (i) garantizar el reporte de datos por parte de las Entidades Territoriales al Ministerio de Educación Nacional y (ii) garantizar el acceso oportuno a la red por parte de los estudiantes, como herramienta para alcanzar los objetivos de una educación de calidad con enfoque en el cierre de la brecha digital.

De acuerdo con lo anterior, los recursos asignados se destinarán al financiamiento de los gastos de sostenibilidad y ampliación del servicio de conectividad, durante la vigencia 2015, en las sedes educativas oficiales conforme a los lineamientos técnicos establecidos por el Programa Conexión Total – Red Educativa Nacional, a cargo de la Oficina de Tecnología y Sistemas de información del Ministerio de Educación Nacional.

58  
30

Es de vital importancia que las Entidades Territoriales inviertan los recursos en la estrategia de conectividad, para asegurar la consolidación y sostenibilidad del Programa en las regiones y el logro de la meta sectorial referente al porcentaje de matrícula conectada, que será incluida en el Próximo Plan Nacional de Desarrollo. Por lo anterior, las Entidades Territoriales deberán tener en cuenta el aprovechamiento de la infraestructura existente en las sedes educativas que han sido beneficiadas con el Programa Conexión Total, y considerar la alternativa contractual más eficiente para ejecutar los recursos asignados, atendiendo las condiciones establecidas por el Ministerio de Educación Nacional mediante lineamientos técnicos generales expedidos a través de las circulares del Programa.

Las Entidades Territoriales deben iniciar los trámites administrativos que den continuidad a los servicios de conectividad contratados o la contratación de nuevos servicios, conforme a lo establecido en el Estatuto General de Contratación, garantizando la mejora de la calidad en la prestación del servicio, la disponibilidad y la ampliación de cobertura con la siguiente prelación: 1. Sedes educativas urbanas con tecnología terrestre; 2. Sedes educativas urbanas con tecnología inalámbrica y 3. Sedes educativas rurales con la tecnología disponible para el área. Para la contratación de los servicios de conectividad, se recomienda a las Entidades Territoriales tener en cuenta los servicios ofertados en materia de conectividad por Colombia Compra Eficiente en el Portal de Compras del Estado Colombiano, como referencia para la contratación y definición de los precios más favorables de adquisición del servicio.

Los recursos distribuidos por el CONPES 176 de 2014 para conectividad, serán girados a las Entidades Territoriales certificadas como parte del PAC con situación de fondos de los meses de noviembre y diciembre del 2014. Las Entidades Territoriales deberán incorporar estos recursos al presupuesto del 2015 y llevar a cabo las gestiones correspondientes para ejecutarlos, bien sea a través de la prórroga de los contratos ya existentes, si a ello hay lugar, o la suscripción de nuevos contratos.

De conformidad con lo establecido en los artículos 19 y 29 de la Ley 715 de 2001, se le recuerda a las Entidades Territoriales su obligación de reporte de Información de inventarios, activación del servicio y ejecución de los gastos de conectividad financiados con el SGP en el Formulario único Territorial – FUT – y la actualización de la misma en los plazos y términos establecidos por el Ministerio de Educación Nacional, así como la respuesta a solicitudes formuladas por el Programa Conexión Total.

  
GINA PARÓDY D'ECHEONA  
MINISTRA DE EDUCACIÓN NACIONAL

| <b>AFECCIÓN EN LOS INGRESOS</b>                   |   |  |
|---|---|--|
| <b>PRESUPUESTO DE INGRESOS SGP-EDUCACIÓN 2014</b> |   |  |
| <b>IMPUTACIÓN DEL INGRESO</b>                     |   | <b>AJUSTE CONPES SOCIAL No. 176/2014</b> |
| 125 11 01   | Asignación por Población Atendida -SGP-   | 477.464.728,00                           |
| 125 11 03   | Asignación Complementaria a la asignación por Población Atendida -SGP-                | 5.814.313.502,00                         |
| <b>TOTALES</b>                                    |   | <b>6.291.778.230,00</b>                  |
| <b>IMPUTACIÓN DEL INGRESO</b>                     |   | <b>AJUSTE CONPES SOCIAL No. 170/2014</b> |
| 125 11 04   | Asignación por Población Atendida (Aportes patronales del Personal Docente SSF) -SGP- | (319.349.150,00)                         |
| 125 11 05   | Asignación por Población Atendida (Descuentos del docente SSF) -SGP-                  | (158.115.578,00)                         |
| <b>TOTALES</b>                                    |   | <b>(477.464.728,00)</b>                  |

Preparó: Carlos Omar Millán - Macroproceso J. Gestión Financiera - Proceso J.01 Presupuesto SED  
Revisó: Gloria Inés Latorre Botero - Líder Admiva y Financiera SED  
27 de noviembre de 2014




Superintendencia de Planeación y Presupuesto del Departamento de Arauca  
Proceso J. Gestión Financiera - Proceso J.01 Presupuesto SED  
Proceso C. Gestión de la Cuenta  
Proceso B. Calidad del Servicio Educativo

**AFECTACIÓN EN LOS GASTOS DE INVERSION**

| CODIGO PPD   |             | CODIGO SÍDEF |         |           |             | CODIGO FUT               | RUBRO PRESUPUESTAL  | FUENTE DE FINANCIACION   | VALOR FUENTE DE FINANCIACION | ADICIÓN |
|--------------|-------------|--------------|---------|-----------|-------------|--------------------------|---|--|------------------------------|---------|
| U N I M      | D O P R O G | S U B O P Y  | P R O S | G A S T O | S A U S T O |                          |   |  |                              |         |
| 09           | 02          |              |         |           |             |                          | SGP - EDUCACION   |  |                              |         |
| 09           | 02          |              |         |           |             |                          | Socio cultural  |  |                              |         |
| 09           | 02          | 02           |         |           |             |                          | Garantizar condiciones de igualdad, oportunidades e identidad, para la prosperidad social   |  |                              |         |
| 09           | 02          | 02           | 05      |           |             |                          | Educación, Factor de Conocimiento, Progreso y Ascenso Social  |  |                              |         |
| 09           | 02          | 02           | 05      | 17        |             |                          | Eficiencia y Transparencia del sector educativo   |  |                              |         |
| 09           | 02          | 02           | 05      | 17        | 6145        | GPS 2303 03 03 01 10 002 | NÓMINA DE DOCENTES VINCULADOS A LA PLANTA DE PERSONAL CERTIFICADA DE LA E.T. DEDICADOS A DESARROLLAR LOS PROCESOS DE FORMACIÓN INTEGRAL DE LOS ESTUDIANTES MATRICULADOS EN LOS ESTABLECIMIENTOS EDUCATIVOS OFICIALES DEL DEPARTAMENTO DE ARAUCA (Sueldos de Personal de Nómina) |  | 6.261.778.230,00             |         |
|              |             |              |         |           |             |                          |   | Asignación por Población Atendida -SGP-                                | 447.464.728,00               |         |
|              |             |              |         |           |             |                          |   | Asignación Complementaria a la asignación por Población Atendida -SGP- | 5.814.313.502,00             |         |
| <b>TOTAL</b> |             |              |         |           |             |                          |   |  | <b>6.261.778.230,00</b>      |         |

Preparó: Carlos Omar Millán - Macroproceso J. Gestión Financiera - Proceso J.01 Presupuesto SED  
Revisó: Gloria Inés Latorre Botero - Líder Admtva y Financiera SED  
27 de noviembre de 2014




60  
32

**REDUCCIÓN EN LOS GASTOS DE INVERSIÓN**

| CODIGO PPD |         | CODIGO SÍDEF    |             |       |      |     |      |    |    |     |            | RUBRO PRESUPUESTAL  | FUENTE DE FINANCIACION  | VALOR FUENTE DE FINANCIACION  | REDUCCIÓN        |
|------------|---------|-----------------|-------------|-------|------|-----|------|----|----|-----|------------|---|---|---|------------------|
| U N I M    | D O B J | O P R U B O G P | P R O B O Y | G P S | 2303 | 03  | 03   | 01 | 10 | 002 | CODIGO FUT |   |   |   |                  |
| 09         | 02      | 02              | 05          | 17    |      |     |      |    |    |     |            | SGP - EDUCACION   |   |   |                  |
| 09         | 02      | 02              | 05          | 17    |      |     |      |    |    |     |            | Socio cultural  |   |   |                  |
| 09         | 02      | 02              | 05          | 17    |      |     |      |    |    |     |            | Garantizar condiciones de igualdad, oportunidades e identidad, para la prosperidad social |   |   |                  |
| 09         | 02      | 02              | 05          | 17    |      |     |      |    |    |     |            | Educación, Factor de Conocimiento, Progreso y Ascenso Social                              |   |   |                  |
| 09         | 02      | 02              | 05          | 17    |      |     |      |    |    |     |            | Eficiencia y Transparencia del sector educativo   |   |   |                  |
| 09         | 02      | 02              | 05          | 17    | 6145 | GPS | 2303 | 03 | 03 | 01  | 10         | 002   | NÓMINA DE DOCENTES VINCULADOS A LA PLANTA DE PERSONAL CERTIFICADA DE LA E.T. DEDICADOS A DESARROLLAR LOS PROCESOS DE FORMACIÓN INTEGRAL DE LOS ESTUDIANTES MATRICULADOS EN LOS ESTABLECIMIENTOS EDUCATIVOS OFICIALES DEL DEPARTAMENTO DE ARAUCA (Sueldos de Personal de Nómina) |   | (133.744.444,00) |
|            |         |                 |             |       |      |     |      |    |    |     |            |   |   | Asignación por Población Atendida (Descuentos del docente SSF)-SGP-             | (133.744.444,00) |
| 09         | 02      | 02              | 05          | 17    | 6152 | GPS | 2303 | 03 | 03 | 05  | 10         | 002   | APORTE PATRONAL DE PREVISION SOCIAL CESANTÍAS, LIQUIDACIÓN SOBRE EL VALOR DE LA NÓMINA DEL PERSONAL DOCENTE DEL DEPARTAMENTO DE ARAUCA (Sin Situación de Fondos)  |   | (110.626.554,00) |
|            |         |                 |             |       |      |     |      |    |    |     |            |   |   | Asignación por Población Atendida (Aportes patronales del Personal Docente SSF) | (110.626.554,00) |
| 09         | 02      | 02              | 05          | 17    | 6153 | GPS | 2303 | 03 | 03 | 05  | 10         | 002   | APORTES PATRONAL DE PREVISION SOCIAL POR CONCEPTO DE SALUD ESTABLECIDO DE CONFORMIDAD CON LA LEY 100 DE 1993 DEL PERSONAL DOCENTE AFILIADO AL FONDO DE PRESTACIONES SOCIALES DEL MAGISTERIO, QUE LABORA EN EL DPTO DE ARAUCA. (Sin Situación de Fondos)                         |   | (141.000.801,00) |
|            |         |                 |             |       |      |     |      |    |    |     |            |   |   | Asignación por Población Atendida (Aportes patronales del Personal Docente SSF) | (141.000.801,00) |
| 09         | 02      | 02              | 05          | 17    | 6160 | GPS | 2303 | 03 | 03 | 01  | 10         | 002   | NÓMINA DE LOS DIRECTIVOS DOCENTES VINCULADOS A LA PLANTA DE PERSONAL CERTIFICADA DEL DEPARTAMENTO DE ARAUCA (Supervisores, Rectores, Directores Rurales y Coordinadores) (Sueldos de Personal de Nómina)  |   | (24.371.134,00)  |


| REDUCCIÓN EN LOS GASTOS DE INVERSIÓN |         |         |         |         |              |                 |                     |                |   | REDUCCIÓN   |                              |
|--------------------------------------|---------|---------|---------|---------|--------------|-----------------|---------------------|----------------|---|---|------------------------------|
| CODIGO PPD                           |         |         |         |         | CODIGO SIFDE |                 |                     |                |   | FUENTE DE FINANCIACION  | VALOR FUENTE DE FINANCIACION |
| U N I M                              | D I B J | O B P G | P R U O | S P O Y | G P S        | A S B C T A O S | O R E B J C I A O S | F U T          | RUBRO PRESUPUESTAL  | FUENTE DE FINANCIACION  | VALOR FUENTE DE FINANCIACION |
| 09                                   | 02      | 02      | 05      | 17      |              |                 |                     |                | SGP - EDUCACION   |   |                              |
|                                      |         |         |         |         |              |                 |                     |                | Socio cultural  |   |                              |
|                                      |         |         |         |         |              |                 |                     |                | Garantizar condiciones de igualdad, oportunidades e identidad, para la prosperidad social   |   |                              |
|                                      |         |         |         |         |              |                 |                     |                | Educación, Factor de Conocimiento, Progreso y Ascenso Social  |   |                              |
|                                      |         |         |         |         |              |                 |                     |                | Eficiencia y Transparencia del sector educativo   |   |                              |
|                                      |         |         |         |         |              |                 |                     |                |   | Asignación por Población Atendida (Descuentos del docente SSF)-SGP-             | (24.371.134,00)              |
| 09                                   | 02      | 05      | 17      | 6169    | GPS 2303     | 03 03 05 10 002 |                     | A.1.1.2.3.2    | APORTE PATRONAL DE PREVISION SOCIAL CESANTÍAS, LIQUIDACIÓN SOBRE EL VALOR DE LA NÓMINA DE LOS DIRECTIVOS DOCENTES DEL DEPARTAMENTO DE ARAUCA (Sin Situación de Fondos)  |   | (32.721.795,00)              |
|                                      |         |         |         |         |              |                 |                     |                |   | Asignación por Población Atendida (Aportes patronales del Personal Docente SSF) | (32.721.795,00)              |
| 09                                   | 02      | 05      | 17      | 6170    | GPS 2303     | 03 03 05 10 002 |                     | A.1.1.2.3.1.10 | APORTES PATRONAL DE PREVISION SOCIAL POR CONCEPTO DE SALUD ESTABLECIDO DE CONFORMIDAD CON LA LEY 100 DE 1993 DE LOS DIRECTIVOS DOCENTES AFILIADO AL FONDO DE PRESTACIONES SOCIALES DEL MAGISTERIO, QUE LABORA EN EL DPTO DE ARAUCA. (Sin Situación de Fondos) |   | (35.000.000,00)              |
|                                      |         |         |         |         |              |                 |                     |                |   | Asignación por Población Atendida (Aportes patronales del Personal Docente SSF) | (35.000.000,00)              |
|                                      |         |         |         |         |              |                 |                     |                |   | TOTAL   | (477.464.728,00)             |

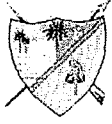
Preparó: Carlos Omar Millán - Macroproceso J. Gestión Financiera - Proceso J.01 Presupuesto SED  
Revisó: Gloria Inés Laborer Botero - Líder Admiva y Financiera SED  
27 de noviembre de 2014



|  |     |   |                 |       |                     |  |      |      |                  |
|--|-----|---|-----------------|-------|---------------------|--|------|------|------------------|
| <b>CONCEPTO TÉCNICO SOLICITUD DE MODIFICACIÓN PRESUPUESTAL GASTOS DE INVERSIÓN</b>                         |     |   |                 |       |                     |  |      |      |                  |
| GOBERNACIÓN DE ARAUCA<br>SECRETARÍA DE PLANEACIÓN DEPARTAMENTAL  |     |   |                 |       |                     |  |      |      |                  |
| I. INFORMACIÓN GENERAL   |     | CIUDAD                                    | ARAUCA - ARAUCA | FECHA | 0 9 1 1 2 2 0 1 1 4 | (ADICIÓN) A RUBROS PRESUPUESTALES: 018 DE 2014   |      |      |                  |
| ENTIDAD QUE SOLICITA EL CONCEPTO TÉCNICO   |     | SECRETARÍA DE EDUCACIÓN DEPARTAMENTAL     |                 |       |                     | SECRETARÍA DE EDUCACIÓN DEPARTAMENTAL  |      |      |                  |
| DIMENSIÓN  |     | SOCIAL                                    |                 |       |                     | SECTOR (ES) EDUCACIÓN  |      |      |                  |
| NOMBRE DEL RESPONSABLE DE LA UNIDAD EJECUTORA DEL SECTOR   |     | THEMISTOCLES PEREA PEDRAZA                |                 |       |                     | SOLICITUD DE ADICIÓN A LA SECRETARÍA DE EDUCACIÓN DEPARTAMENTAL  |      |      |                  |
| TELÉFONOS  |     | VALOR DEL AJUSTE PRESUPUESTAL SOLICITADA: |                 |       |                     | \$ 6.291.778.230,00  |      |      |                  |
| 2. VERIFICACIÓN DE REQUISITOS  |     | CUMPLE                                    |                 |       |                     | OBSERVACIONES  |      |      |                  |
| DOCUMENTO BÁSICOS  |     | SI PARCIAL NO                             |                 |       |                     |  |      |      |                  |
| A. SOLICITUD FORMAL DEL CONCEPTO TÉCNICO   |     | X   |                 |       |                     |  |      |      |                  |
| B. JUSTIFICACIÓN TÉCNICO ECONÓMICA   |     | X   |                 |       |                     | SE ADICIONA RECURSOS EN ATENCIÓN A SOLICITUD REALIZADA POR LA SECRETARÍA DE EDUCACIÓN CON EL OBJETIVO DE DAR CUMPLIMIENTO A LO ESTABLECIDO EN EL DOCUMENTO CONPES 176 DE DEL 2014. |      |      |                  |
| C. CERTIFICACIÓN DE INSCRIPCIÓN BANCO DE PROGRAMAS Y PROYECTOS DE INVERSIÓN DE LA SECRETARÍA DE PLANEACIÓN |     | X   |                 |       |                     |  |      |      |                  |
| D. CERTIFICACIÓN DE DISPONIBILIDAD DE RECURSOS   |     | X   |                 |       |                     |  |      |      |                  |
| 3 MODIFICACIÓN PRESUPUESTAL SOLICITADA   |     |   |                 |       |                     |  |      |      |                  |
| ADICIÓN AL PRESUPUESTO DE GASTOS SECRETARÍA DE EDUCACIÓN DEPARTAMENTAL                                     |     |   |                 |       |                     |  |      |      |                  |
| 3.1 RUBROS ACTUALES  |     |   |                 |       |                     |  |      |      |                  |
| CÓDIGO   |     |   |                 |       |                     |  |      |      |                  |
| UN   | DIM | SEC                                       | PROG            | SUBP  | SIDEF               | RE C   | SUBR | PROY | VALOR DEL RUBRO  |
| 09   | 02  |   |                 |       |                     |  |      |      |                  |
| 09   | 02  |   |                 |       |                     |  |      |      |                  |
| 09   | 02  | 02  |                 |       |                     |  |      |      |                  |
| 09   | 02  | 02  | 05              |       |                     |  |      |      |                  |
| 09   | 02  | 02  | 05              | 17    |                     |  |      |      |                  |
| 09   | 02  | 02  | 05              | 17    | 2303030301          | 10 002   |      | 6145 | 6.291.778.230,00 |
| TOTAL ADICIÓN AL PRESUPUESTO DEL DEPARTAMENTO DE ARAUCA  |     |   |                 |       |                     |  |      |      | \$               |

| GOBERNACIÓN DE ARAUCA<br>SECRETARÍA DE PLANEACIÓN DEPARTAMENTAL<br>PLAN OPERATIVO ANUAL DE INVERSIONES ADICIÓN SECRETARÍA DE EDUCACIÓN. |     |     |      |      |            |   |      |   |   |                               |                     |
|---|-----|-----|------|------|------------|---|------|---|---|-------------------------------|---------------------|
| UN  | DIM | OBJ | PROG | SUBP | CODIGO PDD | META PDD  | PROY | RUBRO PRESUPUESTAL  | Fuente de Financiación  | Valor por fuente de inversión | Total Inversión     |
| 09  |     |     |      |      |            |   |      | <b>SGP - EDUCACION</b>  |   |                               |                     |
| 09  | 02  |     |      |      |            |   |      | Socio cultural  |   |                               |                     |
| 09  | 02  | 02  |      |      |            |   |      | Garantizar condiciones de igualdad, oportunidades e identidad, para la prosperidad social   |   |                               |                     |
| 09  | 02  | 02  | 05   |      |            |   |      | Educación, Factor de Conocimiento, Progreso y Ascenso Social  |   |                               |                     |
| 09  | 02  | 02  | 05   | 17   |            |   |      | Eficiencia y modernización del sector educativo   |   |                               |                     |
| 09  | 02  | 02  | 05   | 17   | 159        | Garantizar la eficiencia, operación y prestación del servicio educativo en el 100% de las instituciones y centros educativos del Departamento de Arauca | 6145 | <b>NÓMINA DE DOCENTES VINCULADOS A LA PLANTA DE PERSONAL CERTIFICADA DE LA E.T. DEDICADOS A DESARROLLAR LOS PROCESOS DE FORMACION INTEGRAL DE LOS ESTUDIANTES MATRICULADOS EN LOS ESTABLECIMIENTOS EDUCATIVOS OFICIALES</b> |   | \$ 6.291.778.230,00           |                     |
|   |     |     |      |      |            |   |      |   | Asignación Complementaria a la asignación por Población Atendida - SGP. | 5.814.313.502,00              |                     |
|   |     |     |      |      |            |   |      |   | Asignación por Población Atendida SGP                                   | 477.464.728,00                |                     |
|   |     |     |      |      |            |   |      | <b>TOTAL PROYECTOS</b>  |   |                               | \$ 6.291.778.230,00 |

  
 DOLKA LUZDARY ARIAS BELTRAN  
 Secretaria de Planeación Departamental  
 2014/14/14



**ACTA N° 12 DE 2014  
CONSEJO DE GOBIERNO**

FECHA: 9 de diciembre 2014

HORA: 2:00 p.m. A 3:30 pm.

LUGAR: SALA DE JUNTAS DESPACHO DEL GOBERNADOR

ASISTENTES:

ALEJANDRO SARMIENTO GUTIERREZ – GOBERNADOR (E)  
CLAUDIA TERESA RODRIGUEZ COLMENARES – SECRETARIA GENERAL  
TEMÍSTOCLES PEREA PEDROZA – SECRETARIO DE EDUCACION  
LESBI MARITZA DÍAZ - SECRETARIO DE AGRICULTURA  
JUANA DOMITILA MORENO – SECRETARIA DE HACIENDA  
CARLOS ALIRIO REINA PEREZ – SECRETARIO DE GOBIERNO  
ALEJANDRO SARMIENTO GUTIERREZ – SECRETARIA DE PLANEACION (E)  
INDIRA LUZ BARRIOS GUARNIZO – ASESORA OFICINA JURIDICA  
FADIA LOPEZ DIAZ – ASESORA DE CULTURA  
ARIEL JOSÉ MIRANDA CASTILLO - Director Dirección de Contratación  
Administrativa  
ALEJANDRO SARMIENTO GUTIERREZ – SECRETARIO DE  
INFRAESTRUCTURA  
BIBIANA CASTELLANOS – ASESORA DESPACHO

INVITADOS:


ERIKA HERNANDEZ GUTIERREZ – JEFE DE PRENSA

AUSENTES:


LUPITA GRANADOS CHAPARRO – ASESORA DESPACHO GOBERNADOR

El gobernador encargado inicia dando un saludo a los secretarios asistentes al consejo de gobierno.


**"ES HORA DE RESULTADOS"**

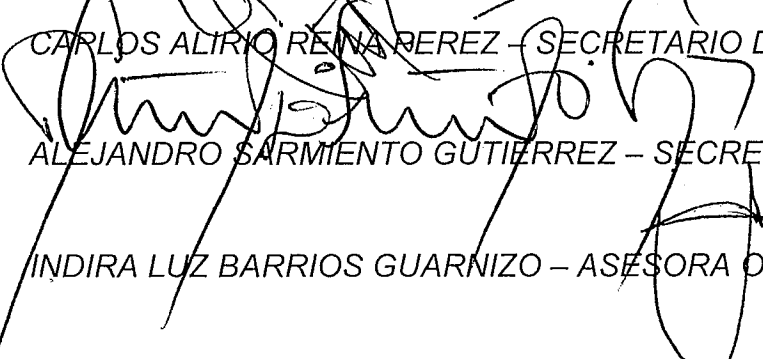


ACTA N° 12 DE 2014  
CONSEJO DE GOBIERNO

  
TEMÍSTOCLES PEREA PEDROZA - SECRETARIO DE EDUCACION

  
LESBI MARITZA DÍAZ - SECRETARIO DE AGRICULTURA


  
JUANA DOMITILA MORENO - SECRETARIA DE HACIENDA

  
CARLOS ALIRIO REINA PÉREZ - SECRETARIO DE GOBIERNO

  
ALEJANDRO SARMIENTO GUTIERREZ - SECRETARIO DE PLANEACION (E)

  
INDIRA LUZ BARRIOS GUARNIZO - ASESORA OFICINA JURIDICA

FADIA LOPEZ DIAZ - ASESORA DE CULTURA

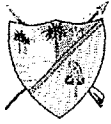
  
ARIEL JOSÉ MIRANDA CASTILLO - Director Dirección de Contratación  
Administrativa

  
ALEJANDRO SARMIENTO GUTIERREZ - SECRETARIO DE  
INFRAESTRUCTURA

  
BIBIANA CASTELLANOS - ASESORA DESPACHO

Elaboró. Andrea Rangel  
PU. Gobernación de Arauca

"ES HORA DE RESULTADOS"



**ACTA N° 12 DE 2014**  
**CONSEJO DE GOBIERNO**

La secretaria de hacienda solicita que se prepare el respectivo proyecto de Acto Administrativo para citar a extras a los Honorables Diputados, durante los días 10, 11, 12, 13, 14, 15, 16, 17, 18 y 19 de diciembre del año en curso para debatir y aprobar los siguientes proyectos de ordenanza:

1. "Por medio del cual se crea la estampilla prodesarrollo bomberil para el departamento de Arauca en el presupuesto de ingresos y gastos del departamento de Arauca en la vigencia fiscal comprendida entre el 1 de enero y 31 de diciembre de 2014"
2. "Por medio del cual se crea el fondo departamental de bomberos en el presupuesto de ingresos y gastos del departamento de Arauca en la vigencia fiscal comprendida entre el 1 de enero y 31 de diciembre de 2014.
3. "Por medio del cual se adicionan recursos correspondientes a vigencias expiradas al presupuesto de rentas e ingresos y gastos del departamento de Arauca para la vigencia fiscal comprendida entre el 1 de enero y 31 de diciembre de 2014.
- 4." Por la cual se adicionan Recursos del Sistema General de Participación-Educación al Presupuesto de Ingresos y Gastos del Departamento de Arauca para la vigencia comprendida entre el 1 de enero y 31 de diciembre de 2014".
5. "Por la Cual se adicionan Recursos al Presupuesto de Ingresos y Gastos del Departamento de Arauca entre el 1 de enero y 31 de diciembre de 2014."

No siendo otro el asunto, se da por terminada la reunión siendo las 3:30 pm

Se aprueba la presente acta y en señal de lo anterior se firma por los que en ella intervinieron.

  
ALEJANDRO SARMIENTO GUTIERREZ - GOBERNADOR (E)

  
CLAUDIA TERESA RODRIGUEZ COLMENARES - SECRETARIA GENERAL

"ES HORA DE RESULTADOS"