

Línea estratégica 1: ARAUCA CON SALUD  
CONFIABLE

Sector: Salud



# UNIDAD ADMINISTRATIVA ESPECIAL DE SALUD DE ARAUCA

Responsable de la información  
suministrada:



Línea estratégica 1: ARAUCA CON SALUD  
CONFIABLE

Sector: Salud



# SALUD PÚBLICA 2023

Responsable de la información  
suministrada:



CONSTRUYENDO  
**FUTURO**

Línea estratégica 1:  
Arauca con Salud  
Confiable

Sector:  
Salud

Programa presupuestal:  
Salud pública eficiente y  
oportuna

Meta indicador de producto: 664 Asistencias  
técnicas en Inspección, Vigilancia y Control  
realizadas.

Contribución a la  
meta del indicador:  
100 %

## ACCIONES DE GESTION DE SALUD PUBLICA

Desarrollo de capacidades del Talento Humano en salud del Sistema General de Seguridad social en salud que contribuyan a la gestión técnica, administrativa y financiera de las políticas de salud y protección social de forma sostenible, orientadas a mejorar la salud de los habitantes del departamento de Arauca.

**Programado:** 891 asistencias técnicas  
**Ejecutado:** 876 asistencias técnicas  
**Porcentaje de avance:** 97% Ejecutado

**Monitoreo, evaluación y seguimiento a Entidades territoriales, EAPB e IPS**

**Programado:** 470  
**Ejecutado:** 437  
**Porcentaje de avance:** 88% Ejecutado  
**Empleos directos:** 80



Responsable de la información  
suministrada:



CONSTRUYENDO  
**FUTURO**

Línea estratégica 1:  
ARAUCA CON SALUD  
CONFIABLE

Sector:  
Salud

Programa presupuestal:  
Salud Pública Eficiente y  
Oportuna.

Meta indicador de producto: 1 Campaña de  
vacunación antirrábica, masiva-intensiva  
en perros y gatos del departamento

Contribución a la  
meta del indicador:  
50 %

**Proyecto:** Fortalecimiento de las Acciones de Promoción, Prevención y Control de las Enfermedades Zoonóticas en el Departamento de Arauca. Arauquita, Arauca, Cravo Norte, Fortul, puerto Rondón, Saravena, Tame.

**Valor : \$150.000.000** RECURSOS PROPIOS

**Alcance:** Obtener con la Campaña el 60% de la Cobertura Proyectada, de Vacunación Antirrábica en Perros y Gatos (39.591), en los 7 Municipios del Dpto.

**Total población beneficiada:** Población General Del Departamento.

**Población con discapacidad beneficiadas: 4 Personas**

**Impacto:** Se evitaron muertes humanas al mantener protegida la población de perros y gatos contra la Rabia y mediante la atención, seguimiento y tratamiento a todas las personas agredidas por animales potencialmente transmisores del virus rábico.

**Empleos Generados: 40 Directos**

**Porcentaje de avance: 53% Ejecutado**

Responsable de la información  
suministrada:



CONSTRUYENDO  
**FUTURO**

Línea estratégica  
1 ARAUCA CON  
SALUD  
CONFIABLE

Sector:  
Salud

Programa presupuestal: Salud  
Pública Eficiente y Oportuna.

Meta indicador de producto: 1  
Campaña de vacunación  
antirrábica de mantenimiento en  
perros y gatos del departamento

Contribución a la  
meta del indicador:  
50 %

**Proyecto PIC:** Implementación del plan de intervenciones colectivas, para el desarrollo operativo del programa de zoonosis en el departamento de Arauca.

Valor : \$244.980.236 SGP SALUD PUBLICA

**Alcance:** Se obtuvo con la Campaña de mantenimiento el 40% de la Cobertura Proyectada, de Vacunación Antirrábica en Perros y Gatos (26.394), en los 7 Municipios del Dpto.

**Total población beneficiada:** Población General Del Departamento.

**Población con discapacidad beneficiadas :** 59

**Impacto:** Se mantuvo en CERO la rabia canina, felina y humana de acuerdo a la meta nacional, como parte del acuerdo de los países de las Américas, comprometidos en eliminar la rabia humana transmitida por perro.

**Empleos Generados:** 48 directos

**Porcentaje de avance:** 80% de ejecución

Responsable de la información  
suministrada:



CONSTRUYENDO  
**FUTURO**

Línea estratégica 1:  
ARAUCA CON SALUD  
CONFIABLE

Sector:  
SALUD

Programa presupuestal:  
Salud pública  
eficiente y oportuna

Meta indicador de producto: Acciones, actividades  
y estrategias implementadas para prevenir las  
enfermedades crónicas no transmisibles.

Contribución a la  
meta del indicador:  
10 %

**Proyecto:** Fortalecimiento de los modos, condiciones y estilos de vida saludable en el marco de la estrategia ciudades entornos y ruralidades saludables -CERS en los municipios de Arauca, Arauquita, Saravena, Fortul y Tame del Departamento de Arauca.

**Valor : \$1.400.000.000 SGR**

**Alcance:** Personas con obesidad y su núcleo familiar.

**Total población beneficiada:** 362 Personas

**Población con discapacidad beneficiada:** 1 Persona beneficiada con discapacidad visual.

**Impacto:** fortalecimiento de las capacidades en los grupos con riesgo cardiovascular y metabólico identificados, promoviendo la adopción de conductas protectoras que lograron disminuir y controlar los factores de riesgo de la enfermedad cerebro vascular, promoviendo los estilos de vida saludable.


**Empleos Generados:** 30 Directos y 24 Indirectos

**Porcentaje de avance:** 100% Ejecutado

**Se tiene proyectado la tercera versión del proyecto para inicio en noviembre 2023 beneficiando a 290 personas con obesidad y su núcleo familiar Valor \$ 1.200.000.000**



Responsable de la información  
suministrada:



CONSTRUYENDO  
FUTURO

Línea estratégica 1:  
ARAUCA CON SALUD  
CONFIABLE

Sector:  
SALUD

Programa presupuestal:  
Salud pública  
eficiente y oportuna

Meta indicador de producto: Personas atendidas  
con campañas de promoción sobre condiciones  
crónicas prevalentes.

Contribución a la  
meta del indicador:  
10 %

**Proyecto:** Fortalecimiento de la atención en salud con orientación individual, familiar y comunitaria con enfoque en atención primaria salud a través de equipos básicos de salud territorial en el municipio de Tame departamento de Arauca.

**Valor : \$ 804.988.000** SGP SALUD PUBLICA

**Alcance:** Fortalecer el cuidado en salud de las personas, sus familias y comunidades en el departamento de Arauca.

**Total población beneficiada:** 1.060 familias zona rural Tame .

**Población con discapacidad beneficiada:** 8 personas

**Impacto:** Atención Primaria en Salud a través de equipos básicos de salud con el propósito de desarrollar y fortalecer factores protectores para la salud e identificar y gestionar el riesgo en salud de cada uno de los integrantes del entorno hogar.

**Empleos Generados:** 30 directos y 24 indirectos.

**Porcentaje de avance:** 75% de ejecución.

Responsable de la información  
suministrada:



CONSTRUYENDO  
FUTURO



Línea estratégica 1:  
ARAUCA CON SALUD  
CONFIABLE

Sector:  
SALUD

Programa presupuestal:  
Salud pública  
eficiente y oportuna

Meta indicador de producto: Instituciones  
cubiertas con ciclos educativos completos

Contribución a la  
meta del indicador:  
40 %

**Proyecto:** Fortalecimiento de la promoción de los modos, condiciones y estilos de vida saludable para la prevención de las enfermedades crónicas no transmisibles en el departamento de Arauca.

**Valor : \$ 22.800.000 SGP SALUD PUBLICA**

**Alcance:** Promoción de modos, condiciones y estilos de vida saludables en instituciones y comercio (APP CONOCE TU RIESGO PESO SALUDABLE).

**Total población beneficiada:** 720 personas (34 instituciones ).

**Población con discapacidad beneficiada:** 6 personas.

**Impacto:** Promoción de hábitos y estilos de vida saludable, disminución de factores de riesgo y detección temprana de cánceres en el entorno laboral.

**Empleos Generados:** 1 directo.

**Porcentaje de avance:** 100% de ejecución.

Responsable de la información  
suministrada:



CONSTRUYENDO  
FUTURO



Línea estratégica :  
Arauca con salud  
confiable

Sector:  
Salud

Programa presupuestal:  
Salud pública eficiente y  
oportuna.

Meta indicador de producto: Campañas de gestión  
del riesgo para temas de consumo, aprovechamiento  
biológico, calidad e inocuidad de los alimentos  
implementadas.

Contribución a la  
meta del  
indicador: 100 %

**Proyecto:** Implementación de acciones de promoción de la alimentación saludable y prevención de la desnutrición infantil en el departamento de Arauca.

**Valor : \$482.500.000**

**Alcance:** -Estrategia de suplementación nutricional comunidad indígena Wuamonae y Hitnu del municipio de Arauca, 213 niños menores de 10 años.

-Jornadas de educación y desparasitación masiva con albendazol tableta masticable de 400 mg, en esquema de una toma para niños y niñas en edad escolar en el departamento de Arauca

**Total población beneficiada:** 7.513 Personas

**Impacto:** Fortalecer la seguridad alimentaria y nutricional en los hogares de departamento de Arauca.

**Empleos Generados:** 20 Directos y 3 Indirectos

**Porcentaje de avance:** 35% Ejecución.



Responsable de la información  
suministrada:



CONSTRUYENDO  
**FUTURO**

Línea estratégica :  
Arauca con salud  
confiable

Sector:  
Salud

Programa presupuestal:  
Salud pública eficiente y  
oportuna.

Meta indicador de producto: Personas atendidas  
con campañas de promoción de la salud para mejorar la  
condición de vida desde el enfoque diferencial.

Contribución a la  
meta del  
indicador: 24,8 %

**Proyecto:** Implementación de la estrategia territorial de atención integral al envejecimiento y vejez humano, nutritivo y activo "E.H.N.A" en el departamento de Arauca.

**Valor :** \$ 2.999.999.984,25

**Alcance:** \*Estrategia extramural de promoción de la salud y prevención de la enfermedad y las acciones para la identificación y prevención de factores de riesgos nutricionales, con el fin de reducir la morbilidad de los adultos mayores en el departamento de Arauca.

\*Desarrollar de sesiones lúdica educativa para promocionar la actividad física dirigida.

**Total población beneficiada:** 3.360 Personas mayores

**Población con discapacidad beneficiada:** 425

**Impacto:** Mitigar riesgo para temas de consumo, aprovechamiento biológico, calidad e inocuidad de los alimentos implementadas.

**Empleos Generados:** 36 Directos y 35 Indirectos

**Porcentaje de avance:** 100% Ejecutado



Responsable de la información  
suministrada:



CONSTRUYENDO  
**FUTURO**

Línea estratégica 1:  
ARAUCA CON SALUD  
CONFIABLE

Sector:  
Salud

Programa presupuestal:  
Salud Pública Eficiente y  
Oportuna.

Meta del indicador: 1 Campaña de gestión  
del riesgo para abordar situaciones de  
salud relacionadas con condiciones  
ambientales implementadas

Contribución a la  
meta del indicador:  
50 %

**Proyecto:** Fortalecimiento de las intervenciones en salud basadas en el modelo de atención en salud, promocional, predictivo y preventivo para la reducción de la morbilidad y letalidad por enfermedades transmitidas por vectores y zoonosis en Arauca.

**Valor : \$264.996.860**

**Alcance:** Población a riesgo para ETV y Zoonosis en el departamento

**Total población beneficiada:** 301.270 personas

**Impacto:** Acciones de promoción, prevención y canalización de pacientes para el control de la transmisión de Arbovirus y Enfermedad de Chagas:

Actividades de prevención y vigilancia entomológica (12,006), desarrollo de jornadas de lavado y cepillado de tanques (76), recolección de inservibles (76). Entrega de toldillos (1500).


Talleres de promoción y prevención de la enfermedad de Chagas en el entorno comunitario (28), Canalización de pacientes para tratamiento de la enfermedad de Chagas (47).

**Empleos Generados:** 22 Directos

**Porcentaje de avance:** 100% Ejecutado



Responsable de la información suministrada:



CONSTRUYENDO  
FUTURO

Línea estratégica 1:  
ARAUCA CON SALUD  
CONFIABLE

Sector:  
Salud

Programa presupuestal:  
Salud Pública Eficiente y  
Oportuna.

Meta indicador de producto: 1 Campaña  
Meta del indicador: 1 Campaña de gestión  
del riesgo para abordar situaciones de  
salud relacionadas con condiciones  
ambientales implementadas

Contribución a la  
meta del indicador:  
50 %

## Transferencias Nacionales

**Valor : \$881,198,113**

**Alcance:** Población a riesgo para ETV y Zoonosis en el departamento de Arauca.


**Total población beneficiada:** 301.270 personas

**Impacto:** Acciones de promoción, prevención para Arbovirus.

Visitas a instituciones priorizadas (494 visitas) Control químico (7,400 viviendas) Actividades de prevención y vigilancia entomológica (8.563 viviendas), desarrollo de jornadas de lavado y cepillado de tanques (37), recolección de inservibles (37).

**Empleos Generados:** 18 Directos.

**Porcentaje de avance:** 75% Ejecutado.



Línea  
estratégica 1:  
ARAUCA CON  
SALUD  
CONFIABLE

Sector: Salud

Programa presupuestal: Salud  
Pública eficiente y oportuna

Meta indicador de producto:  
3447 personas atendidas  
con campañas de gestión del  
riesgo

Contribución a  
la meta del  
indicador:  
100%

**Proyecto:** Desarrollo de acciones para el fortalecimiento de la prevención y control de la tuberculosis y enfermedad de Hansen en el departamento de Arauca.

**Valor :** \$327.433.054,00 Transferencias Nacionales.

**Alcance:** Desarrollo de capacidades dirigidas a los pacientes con tuberculosis o enfermedad de Hansen y sus familias.

**Total población beneficiada:** 15.395 personas.

**Población con discapacidad beneficiada:** 8 personas, subsidios Programa Hansen.

**Impacto:** Gestión integral para la promoción de la salud, prevención, control y orientación a la reducción de las enfermedades transmitidas por vía aérea y de contacto directo en específico producido por micobacterias.

**Empleos Generados:** 6 profesionales, 9 técnicos auxiliares.

**Porcentaje de avance:** 36.2% de ejecución.



Responsable de la información  
suministrada:



Secretaría de  
Planeación

CONSTRUYENDO  
FUTURO

Línea estratégica 1:  
ARAUCA CON SALUD  
CONFIABLE

Sector:  
Salud

Programa presupuestal:  
Salud Pública Eficiente y  
Oportuna.

Meta indicador de producto: Análisis  
realizados

Contribución a la  
meta del indicador:  
50 %

**Proyecto:** Fortalecimiento del laboratorio de salud pública fronterizo (LSPF) para el diagnóstico y vigilancia de eventos de interés en salud pública, covid-19, viruela Símica y factores de riesgo del ambiente en el departamento de Arauca.

**Valor : \$131.302.880**

**Alcance:** procesamiento de 3.900 Muestras para vigilancia eventos de interés en salud pública, agua para consumo humano y alimentos recibidas en el LSPF, que cumplan los criterios de calidad procedentes de los 7 municipios, del Departamento de Arauca.

**Total población beneficiada:** Población General Del Departamento de Arauca

**Impacto:** Se garantizó en el Laboratorio de Salud Pública Fronterizo el procesamiento de 3.900 muestras para el diagnóstico, confirmación, prevención, control y seguimiento de enfermedades de interés en salud pública, que afecta a la comunidad araucana, la vigilancia de la calidad del agua, bebidas alcohólicas y los alimentos en el Departamento de Arauca.

**Empleos Generados:** 18 directos 32 indirectos

**Porcentaje de avance:** 63.7% Ejecutado

Responsable de la información  
suministrada:



CONSTRUYENDO  
**FUTURO**

Línea estratégica 1:  
ARAUCA CON SALUD  
CONFIABLE

Sector:  
Salud

Programa presupuestal:  
Salud Pública Eficiente y  
Oportuna.

Meta indicador de producto: Análisis  
realizados

Contribución a la  
meta del indicador:  
50 %

**Proyecto:** Fortalecimiento del laboratorio de salud pública fronterizo (LSPF) para la realización de exámenes especializados como apoyo a los eventos de interés en salud pública, vigilancia de aguas y alimentos, en el departamento de Arauca.

**Valor : \$200.000.000**

**Alcance:** procesamiento de 3.300 Muestras para la realización de exámenes especializados como apoyo a los eventos de interés en salud pública, vigilancia de aguas y alimentos en el Departamento de Arauca.

**Total población beneficiada:** Población General del Departamento de Arauca.

**Impacto:** Se garantizó las acciones de vigilancia en salud pública por el Laboratorio de Salud Pública Fronterizo al 100% de los municipios del departamento de Arauca, con la realización de 3.300 Exámenes especializados de laboratorio que son apoyo a la vigilancia epidemiológica, a la prevención, control y seguimiento de enfermedades de interés en salud pública, la vigilancia de la calidad del agua para consumo humano y la vigilancia de la calidad de los alimentos. El Instituto Nacional de Salud otorgó reconocimiento del primer puesto al LSPF, por el cumplimiento de estándares de calidad e indicadores para vigilancia de eventos de interés en salud pública.

**Empleos Generados:** 26  
**Porcentaje de avance:** 83.5% Ejecutado

Responsable de la información  
suministrada:



CONSTRUYENDO  
FUTURO

Línea estratégica 1:  
ARAUCA CON SALUD  
CONFIABLE

Sector:  
Salud

Programa presupuestal:  
Salud Pública Eficiente y  
Oportuna.

Meta indicador de producto: Garantizar el proceso de  
certificación y registro de localización y  
caracterización de personas con discapacidad en el  
departamento de Arauca

Contribución a la  
meta del indicador:  
100 %

**Proyecto:** Implementación de la certificación de discapacidad y el registro de localización y caracterización de personas con discapacidad en el departamento de Arauca.

**Valor : \$ 623.031.046**

**Alcance:** Certificación e inclusión al registro de localización y caracterización de personas con discapacidad en los municipios de Arauquita, Saravena, Puerto Rondón, Tame, Fortul y Arauca.

**Población a beneficiar:** 4.241

**Impacto:** certificación de las personas en condición de discapacidad en el departamento de Arauca, e identificación de las deficiencias corporales, psicosociales, limitación de las actividades y restricción en la participación que presenta una persona.

**Porcentaje de avance:** 70%

**Empleos Generados:** 24 Directos y 12 Indirectos

Responsable de la información  
suministrada:



CONSTRUYENDO  
FUTURO

Línea estratégica 1:  
ARAUCA CON SALUD  
CONFIABLE

Sector:  
Salud

Programa presupuestal:  
Salud Pública Eficiente y  
Oportuna.

Meta indicador de producto: Garantizar la atención  
integral y sanitaria en salud con enfoque de derechos  
y diferencial de la población víctima del conflicto  
armado del departamento de Arauca

Contribución a la  
meta del indicador:  
30 %

**Proyecto:** Implementación del programa de atención psicosocial y salud integral a víctimas del conflicto armado “PAPSIVI” en el municipio de Saravena del departamento de Arauca.

**Valor : \$607.938.196**

**Alcance:** Promover la implementación del Programa de Atención Psicosocial y salud integral a víctimas del conflicto armado “PAPSIVI” en los 7 municipios del departamento de Arauca.

**Población a beneficiar:** 1.766

**Impacto:** Contribuir a la recuperación y mitigación de las afectaciones físicas, mentales y emocionales generadas por las violaciones de la derechos humanos e infracciones al Derecho Internacional Humanitario (DIH), de las personas víctimas y/o sobrevivientes del conflicto armado en Colombia.

**Empleos Generados:** 47 Directos y 24 Indirectos

**Porcentaje de avance:** 100%

Responsable de la información  
suministrada:



CONSTRUYENDO  
FUTURO

Línea estratégica 1:  
Arauca con Salud  
Confiable

Sector:  
Salud

Programa presupuestal:  
Salud Pública Eficiente y  
Oportuna.

Meta indicador de producto:  
Departamentos que hacen IVC: 1

Contribución a la  
meta del indicador:  
20 %

**Proyecto:** Fortalecimiento de las acciones en salud pública del programa de alimentos y bebidas alcohólicas en el departamento de Arauca.

**Valor :** \$ 243.081.535

**Alcance:** Población del departamento de Arauca.

**Total población beneficiada:** 304.978

**Población discapacitada beneficiada:**

**Impacto:** Garantizar que los alimentos no causen daño al consumidor cuando se preparen o consuman de acuerdo con el uso al que se destinan, con el fin de asegurar la salud de las personas y el derecho de los consumidores.

**Empleos Generados:** 12 directos

**Porcentaje de avance:** 100% Ejecutado



Responsable de la información  
suministrada:



CONSTRUYENDO  
**FUTURO**

Línea estratégica 1: ARAUCA CON SALUD  
CONFIABLE

Sector: Salud



# PRESTACION DE SERVICIOS

Responsable de la información  
suministrada:



Línea estratégica:  
ARAUCA CON SALUD  
CONFIABLE

Sector:  
Salud y  
Protección  
Social

Programa  
presupuestal:  
Prestación de  
servicios de salud  
con Calidad

Meta indicador de producto:  
Asistencias Técnicas en  
Inspección, Vigilancia y Control  
realizadas.

Contribución a la  
meta del indicador:  
4

**Proyecto:** Apoyo a las acciones de inspección, vigilancia y control al sector salud que permitan mejorar la capacidad de respuesta del sistema general de seguridad social en salud del departamento de Arauca.

**Valor : \$507.000.000,00**

**Alcance:** Garantizar actividades de apoyo a las acciones de seguimiento, evaluación y control del sector salud, que fortalezcan el acceso a la prestación de servicios de salud, así como la operación permanente del sistema general de seguridad social del departamento de Arauca, control a la red pública del departamento y la organización y control de la información sistémica sobre la gestión hospitalaria a nivel Nacional y territorial.



**Total población beneficiada:** 317.398

**Impacto:**

- Mejorar la capacidad de respuesta del Sistema General de Seguridad Social en Salud del Departamento de Arauca, a través de la ejecución de acciones de Inspección, Vigilancia y Control del sector salud y la implementación de acciones de participación social en el Departamento de Arauca.
- Garantizar la afiliación de la población pobre no asegurada y con capacidad de pago al sistema general de seguridad social en salud.
- Fortalecer las acciones en atención en salud ante situaciones de urgencias, emergencias y desastres.

**Empleos Generados:** 80

**Porcentaje de avance:** 99,77%

Responsable de la información  
suministrada: →



CONSTRUYENDO  
**FUTURO**

Línea estratégica:  
ARAUCA CON SALUD  
CONFIABLE

Sector:  
Salud y  
Protección  
Social

Programa  
presupuestal:  
Prestación de  
servicios de salud  
con Calidad

Meta indicador de producto:  
Personas Atendidas con Servicios  
de Salud

Contribución a la  
meta del indicador:  
736

**Nombre del proyecto:** Mejoramiento) del acceso a los servicios de salud con oportunidad e integralidad a través de la disponibilidad de recursos para el financiamiento del sector salud dentro de las competencias del departamento de Arauca.

**Valor : \$800.000.000,00**

**Alcance:** Acceso a los servicios de salud con oportunidad e integralidad a través de la disponibilidad de recursos para el financiamiento del sector salud dentro de las competencias del departamento de Arauca.

**Total población beneficiada:** 246.157

**Impacto:**

- Se realiza Autorización de servicios de salud, actividades de saneamiento de cartera correspondiente a los servicios de salud no cubiertos por subsidio a la demanda que permita reconocer el valor total de la deuda e identificar las IPS que se priorizaran para pago.
- Se realiza actividades de saneamiento de cartera correspondiente a los servicios y tecnologías en salud no cubiertos por el plan de beneficios en salud con cargo a LA UPC — (NO PBS), que permita reconocer el valor total de la deuda e identificar las EPS e IPS que se priorizaran para pago en la Primera fase de acuerdo a Punto Final.

**Empleos Generados:** NA

**Porcentaje de avance:** 100%

Responsable de la información  
suministrada:



CONSTRUYENDO  
**FUTURO**

Línea estratégica:  
ARAUCA CON SALUD  
CONFIABLE

Sector:  
Salud y  
Protección  
Social

Programa  
presupuestal:  
Prestación de  
servicios de salud  
con Calidad

Meta indicador de producto:  
Asistencias Técnicas en  
Inspección, Vigilancia y Control  
realizadas.

Contribución a la  
meta del indicador:  
5

**Proyecto:** Fortalecimiento de la capacidad de respuesta del sistema general de seguridad social en salud por medio de acciones de inspección, vigilancia y control en el departamento de Arauca.

**Valor :** \$841.831.619,37

**Alcance:** Fortalecimiento de la capacidad de respuesta del sistema general de seguridad social en salud del departamento de Arauca.

**Total población beneficiada:** 317.398

**Impacto:**

- Mejorar la capacidad de respuesta del Sistema General de Seguridad Social en Salud del Departamento de Arauca, a través de la ejecución de acciones de Inspección, Vigilancia y Control del sector salud y la implementación de acciones de participación social en el Departamento de Arauca.

**Empleos Generados:** 72

**Porcentaje de avance:** 100%

Responsable de la información  
suministrada:



CONSTRUYENDO  
**FUTURO**

Línea estratégica:  
ARAUCA CON SALUD  
CONFIABLE

Sector:  
Salud y  
Protección  
Social

Programa  
presupuestal:  
Prestación de  
servicios de salud  
con Calidad

Meta indicador de producto:  
Asistencias Técnicas en  
Inspección, Vigilancia y Control  
realizadas.

Contribución a la  
meta del indicador: 2

**Proyecto:** Apoyo a las acciones de IVC al sector salud que permita mejorar la capacidad de respuesta del sistema general de seguridad social, garantizando acciones de promoción de la salud y prevención de enfermedades en el departamento de Arauca.

**Valor : \$352.500,000,00**

**Alcance:** Garantizar actividades de apoyo a las acciones de seguimiento, evaluación y control del sector salud, que fortalezcan el acceso a la prestación de servicios de salud, así como la operación permanente del sistema general de seguridad social del departamento de Arauca, control a la red pública del departamento y la organización y control de la información sistémica sobre la gestión hospitalaria a nivel nacional y territorial.

**Total población beneficiada:** 317.398

**Impacto:**

- Mejorar la capacidad de respuesta del Sistema General de Seguridad Social en Salud del Departamento de Arauca, a través de la ejecución de acciones de Inspección, Vigilancia y Control del sector salud y la implementación de acciones de participación social en el Departamento de Arauca.
- Garantizar la afiliación de la población pobre no asegurada y con capacidad de pago al sistema general de seguridad social en salud.
- Fortalecer las acciones en atención en salud ante situaciones de urgencias, emergencias y desastres.

**Empleos Generados:** 70

**Porcentaje de avance:** 57,12%

Responsable de la información  
suministrada:



CONSTRUYENDO  
FUTURO

Línea estratégica:  
ARAUCA CON SALUD  
CONFIABLE

Sector:  
Salud y  
Protección  
Social

Programa  
presupuestal:  
Prestación de  
servicios de salud  
con Calidad

Meta indicador de producto:  
Personas Atendidas con Servicios  
de Salud

Contribución a la  
meta del indicador:  
66

**Proyecto:** Mejoramiento del acceso a los servicios de salud con oportunidad e integralidad a través de la disponibilidad de recursos para el financiamiento del sector salud dentro de las competencias del departamento de Arauca.

**Valor :** \$100.000.000,00

**Alcance:** Acceso a los servicios de salud con oportunidad e integralidad a través de la disponibilidad de recursos para el financiamiento del sector salud dentro de las Competencias del departamento de Arauca.

**Total población beneficiada:** 301.270

### Impacto:

- Se realiza Autorización de servicios de salud, actividades de saneamiento de cartera correspondiente a los servicios de salud no cubiertos por subsidio a la demanda que permita reconocer el valor total de la deuda e identificar las IPS que se priorizaran para pago.
- Se realiza actividades de saneamiento de cartera correspondiente a los servicios y tecnologías en salud no cubiertos por el plan de beneficios en salud con cargo a LA UPC — (NO PBS), que permita reconocer el valor total de la deuda e identificar las EPS e IPS que se priorizaran para pago en la Primera fase de acuerdo a Punto Final



**Empleos Generados:** NA

**Porcentaje de avance:** 84,43%

Responsable de la información  
suministrada:



**CONSTRUYENDO  
FUTURO**

Línea estratégica:  
ARAUCA CON SALUD  
CONFIABLE

Sector:  
Salud y  
Protección  
Social

Programa  
presupuestal:  
Prestación de  
servicios de salud  
con Calidad

Meta indicador de producto:

Contribución a la  
meta del indicador:

## CONSOLIDADO DEUDA A 30 DE SEPTIEMBRE DE 2023

REGIMEN	SALDO DEUDA
EXTRANJERO	22.792.100.858,30
NO POS	5.416.438.211,00
PPNA	5.139.356.104,50
<b>Total general</b>	<b>33.347.895.173,80</b>



Responsable de la información  
suministrada:



CONSTRUYENDO  
**FUTURO**

Línea estratégica:  
ARAUCA CON SALUD  
CONFIABLE

Sector:  
Salud y  
Protección  
Social

Programa  
presupuestal:  
Prestación de  
servicios de salud  
con Calidad

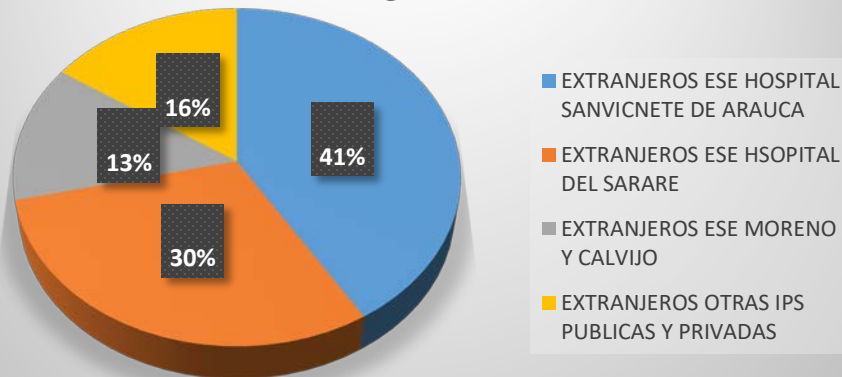
Meta indicador de producto:

Contribución a la  
meta del indicador:

## DEUDA POR SERVICIOS PRESTADOS A LA POBLACION MIGRANTE

REGIEMN	ENTIDAD	SALDO DEUDA	FACTURACION AUDITADA Y CONCILIADA LIBRE PARA PAGO	FACTURACION EN PROCESO DE AUDITORIA MEDICA	FACTURACION GLOSADA EN PROCESO DE CONCILIACION
EXTRANJEROS	ESE HOSPITAL SANVICNETE DE ARAUCA	9.390.679.787,00	8.631.413.887,00	752.780.600,00	6.485.300,00
EXTRANJEROS	ESE HSOPITAL DEL SARARE	6.869.440.219,00	6.674.605.724,00	170.976.524,00	23.853.971,00
EXTRANJEROS	ESE MORENO Y CALVIJO	2.990.076.130,20	2.484.960.469,20	324.095.039,00	181.020.622,00
EXTRANJEROS	OTRAS IPS PUBLICAS Y PRIVADAS	3.541.904.722,10	3.182.943.147,00	358.744.585,10	216.990,00
EXTRANJEROS		<b>22.792.100.858,30</b>	<b>20.973.923.227,20</b>	<b>1.606.596.748,10</b>	<b>211.576.883,00</b>

### DEUDA POBLACION MIGRANTE POR ESE



Responsable de la información  
suministrada:



CONSTRUYENDO  
FUTURO

Línea estratégica:  
ARAUCA CON SALUD  
CONFIABLE

Sector:  
Salud y  
Protección  
Social

Programa  
presupuestal:  
Salud Pública y  
Prestación de  
Servicios

Meta indicador de producto:

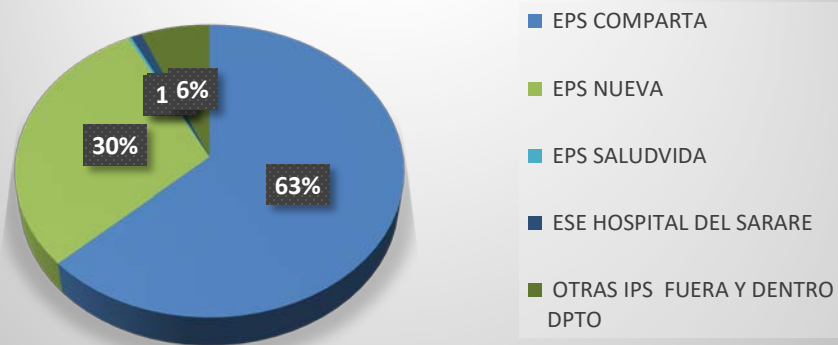
Contribución a la  
meta del indicador:

## DEUDA POR SERVICIOS PRESTADOS NO POS Y PPNA

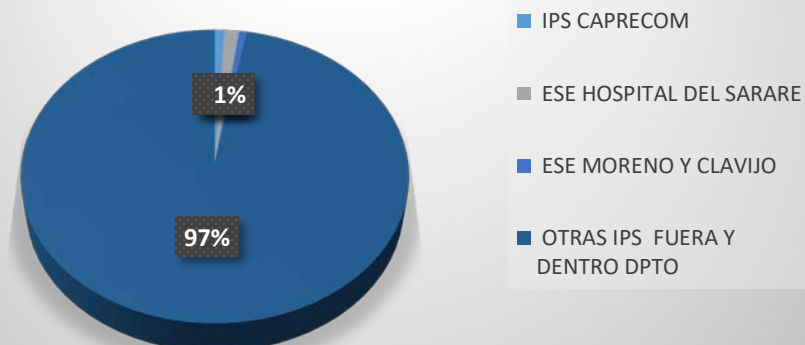
SERVICIOS NO POS		
REGIMEN	EMPRESA	SALDO TOTAL DEUDA
NO POS	EPS COMPARTA	3.413.756.584,00
NO POS	EPS NUEVA	1.595.885.177,00
NO POS	EPS SALUDVIDA	14.900.130,00
NO POS	ESE HOSPITAL DEL SARARE	53.890.652,00
NO POS	OTRAS IPS FUERA Y DENTRO DPTO	338.005.668,00
<b>SUBTOTAL</b>		<b>5.416.438.211,00</b>

SERVICIOS PPNA		
REGIMEN	EMPRESA	SALDO TOTAL DEUDA
PPNA	IPS CAPRECOM	45.328.077,00
PPNA	ESE HOSPITAL DEL SARARE	69.025.928,00
PPNA	ESE MORENO Y CLAVIJO	35.231.400,00
PPNA	OTRAS IPS FUERA Y DENTRO DPTO	4.989.770.699,50
<b>SUBTOTAL</b>		<b>5.139.356.104,50</b>

### SERVICIOS NO POS



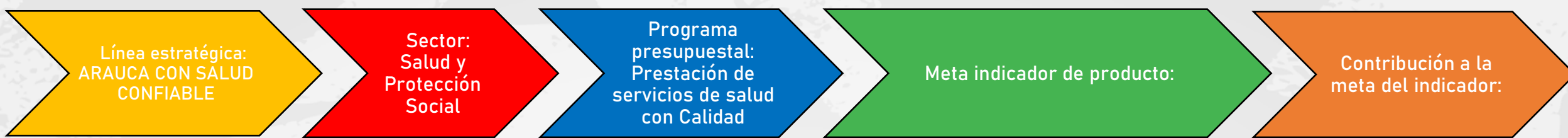
### SERVICIOS PPNA



Responsable de la información  
suministrada:



CONSTRUYENDO  
**FUTURO**



## **RESOLUCIONES ASIGNACION DE RECURSOS POBLACION MIGRANTE –MATERNAS**

### ❖ **RESOLUCION 1832 del 24 noviembre de 2021**

**Destinación;** Los recursos asignados serán destinados exclusivamente a la cancelación de los **paquetes de servicios de urgencia por atención del parto por vía vaginal o por cesárea y a la inserción o implantación del dispositivo intrauterino (DIU) o semipermanente intradérmico cuando se solicite**, a mujeres gestantes venezolanas no aseguradas que hayan sido atendidas en Empresas Sociales del Estado **a partir del 1° de mayo-de 2021**

*Valor asignado Arauca \$3.205.240,000 EJECUTADO 100%*

### ❖ **RESOLUCION 2205 del 24 noviembre de 2021**

**Destinación;** Los recursos asignados serán destinados exclusivamente a la cancelación de los paquetes de servicios de urgencia por atención del parto por vía vaginal o por cesárea y a la inserción o implantación del dispositivo intrauterino (DIU) o semipermanente intradérmico cuando se solicite, a mujeres gestantes venezolanas no aseguradas que hayan sido atendidas en Empresas Sociales del Estado **a partir del 1° de mayo-de 2021**

Valor asignado Arauca **\$199.051.000 EJECUTADO 70%**

### ❖ **RESOLUCION 2683 del 21 diciembre de 2022**

**Destinación** Los recursos asignados serán destinados exclusivamente a la cancelación de los paquetes de servicios de urgencia por atención del parto por vía vaginal o por cesárea y a la inserción o implantación del dispositivo intrauterino (DIU) o semipermanente intradérmico cuando se solicite, a mujeres gestantes venezolanas no aseguradas que hayan sido atendidas en Empresas Sociales del Estado **posterior al 02 de diciembre de 2020**

Valor asignado Arauca **\$1.838.101.000 EN EJECUCION**

Responsable de la información  
suministrada:



**CONSTRUYENDO  
FUTURO**

Línea estratégica 1: ARAUCA CON SALUD  
CONFIABLE

Sector: Salud



# SOGCS

Responsable de la información  
suministrada:



Línea estratégica:  
ARAUCA CON SALUD  
CONFIABLE

Sector:  
Salud y  
Protección  
Social

Programa  
presupuestal:  
Prestación de  
servicios de salud  
con Calidad

Meta indicador de producto:

Contribución a la  
meta del indicador:



DECRETO 1011 DE 2006

SISTEMA UNICO DE  
HABILITACION SUH

PROGRAMA DE AUDITORÍA PARA  
EL MEJORAMIENTO DE LA  
CALIDAD DE LA ATENCION EN  
SALUD - PAMEC

SISTEMA DE  
INFORMACION PARA  
LA CALIDAD- SIC



RESOLUCION 3100 DE 2019



El Decreto 780 de 2016



Resolución 256 de 2016

- VISITA CERTIFICACION: 8
- VISITA PREVIAS 1
- VISITA IVC 33
- ASISTENCIA TECNICA 43
- REPS –NOVEDADES E INSCRIPCIONES

- ASISTENCIA TÉCNICA 51
- VISITA IVC 0
- SEGUIMIENTO A LA EJECUCIÓN DEL 100% DE LOS PAMEC REPORTADO POR PSS
- REPORTE A LA SUPERSALUD

- VISITA IVC 10
- ASISTENCIA TECNICA 41
- SEGUIMIENTO A INDICADORES DE CALIDAD PLATAFORMA SISPRO
- REPORTE A SUPERSALUD

Responsable de la información  
suministrada:



Línea estratégica:  
ARAUCA CON SALUD  
CONFIABLE

Sector:  
Salud y  
Protección  
Social

Programa  
presupuestal:  
Prestación de  
servicios de salud  
con Calidad

Meta indicador de producto:

Contribución a la  
meta del indicador:

PLAN DE  
MANTENIMIENTO  
HOSPITALARIO

PROGRAMA NACIONAL  
DE TECNOVIGILANCIA

SEGUIMIENTO Y EVALUACIÓN DEL REPORTE  
DE INDICADORES DE CALIDAD DE LAS IPS  
PUBLICAS

Circular Externa No.029 de 1997

ASISTENCIA TECNICA 23  
VISITA IVC 16  
SEGUIMIENTO A PLANES  
DE MEJORAMIENTO POR  
INCUMPLIMIENTOS IVC  
REPORTE A LA  
SUPERSALUD

RESOLUCION 4816 DE 2008

ASISTENCIA TECNICA  
43  
VISITA IVC 2  
SEGUIMIENTO A  
PLANES DE  
MEJORAMIENTO  
REPORTE AL INVIMA

DECRETO 2193 DE 2004

TRIMESTRAL  
SEGUIMIENTO A INDICADORES  
REPORTADOS EN LA PLATAFORMA  
SIHO: 3 A LAS IPS PUBLICAS DEL  
DEPARTAMENTO.  
PLAN DE MEJORAMIENTO  
RESULTADOS NEGATIVOS: 5

SEGURIDAD DEL PACIENTE  
11 SEGUIMIENTOS

GUÍA TÉCNICA BUENAS PRÁCTICAS PARA LA SEGURIDAD DEL PACIENTE EN  
LA ATENCIÓN EN SALUD DEL MPS

ASISTENCIAS TECNICAS A PSS – REPS14

Responsable de la información  
suministrada:



CONSTRUYENDO  
FUTURO

Línea estratégica:  
ARAUCA CON SALUD  
CONFIABLE

Sector:  
Salud y  
Protección  
Social

Programa  
presupuestal:  
Prestación de  
servicios de salud  
con Calidad

Meta indicador de producto:

Contribución a la  
meta del indicador:

TALENTO  
HUMANO EN  
SALUD

Ley 1164 de 2007

AUTORIZACION DEL  
EJERCICIO DE LA PROFESION  
Y/O OCUPACION  
RESOLUCION – RETHUS:648

REPORTE MENSUAL AL MPS  
– INSCRITOS – RETHUS: 751

SERVICIO SOCIAL  
OBLIGATORIO

Resolución 774 de 2022

IVC PLAZAS DE SSO: 7

REPORTE TRIMESTRAL  
AL MPS

SEGUIMIENTO AL  
DESARROLLO DEL SSO

APERTURA Y SEGUIMIENTO A PROCESOS  
ADMINISTRATIVOS SANCIONATORIO

INCUMPLIMIENTO NORMATIVIDAD  
-HABILITACION  
-PAMEC  
-SIC  
-REPS  
**TOTAL 11 APERTURA PROCESO  
SANCIONATORIO.**

### LOGROS 2020-2023

**CUMPLIMIENTO DE LA META PROPUESTA A PESAR DE LA DECLARATORIA COVID 19**

**RETOS: CUBRIR COMO MINIMO CON EL 60% DE PRESTADORES DE SERVICIOS DE SALUD HABILITADOS EN CUANTO ASISTENCIAS TECNICAS, IVC ENTRE OTROS DE ACUERDO A LAS COMPETENCIAS DE LA OFICINA SOGCS**  
**RECOMENDACIONES: CONTINUIDAD Y CONTRATO ANUAL AL PERSONAL CONTRATADO Y AUMENTAR EL TALENTO HUMANO EN LA OFICINA SOGCS PARA PODER CUBRIR A CABALIDAD CON LO QUE NOS COMPETE POR NORMATIVIDAD VIGENTE.**

Responsable de la información  
suministrada:



CONSTRUYENDO  
**FUTURO**

Línea estratégica 1:  
ARAUCA CON SALUD  
CONFIABLE

Sector: SALUD

Programa presupuestal: Salud Eficiente y  
Oportuna

Meta indicador de  
producto: 43 Metas  
programadas en el  
cuatrienio / 38  
programadas en la  
vigencia 2023

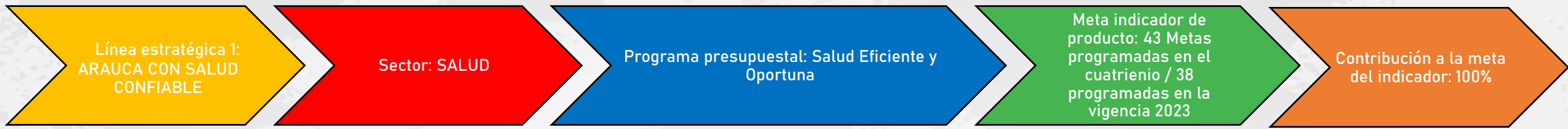
Contribución a la meta  
del indicador: 100%

# SEGUIMIENTO METAS PLAN DE DESARROLLO DEPARTAMENTAL - POAI 2023

Responsable de la información  
suministrada:



CONSTRUYENDO  
FUTURO




La Unidad Administrativa Especial de Salud de Arauca, en cumplimiento de las metas del Plan de Desarrollo Departamental “Construyendo Futuro” 2020 – 2023, en su Línea Estratégica Arauca con salud Confiable propone para el cuatrienio 43 metas, las cuales se desarrollarán con la ejecución de los proyectos del sector.

De acuerdo con lo anterior, son objeto de seguimiento 38 de las 43 metas de la vigencia 2023 a corte 30 de septiembre, las cuales serán evaluadas de acuerdo con su ejecución física y financiera. A continuación, se relaciona matriz con información de ejecución financiera de los proyectos a trabajar para el cumplimiento de dichas metas:

### TABLA DE VALORACIÓN

VALORACIÓN	RANGO DE EJECUCIÓN
<b>SOBRESALIENTE</b>	Superior al 85%
<b>ACEPTABLE</b>	entre el 50% y el 84,9%
<b>CRÍTICO</b>	Menor al 49,9%

METAS PROGRAMADAS	METAS EJECUTADAS	META SIN EJECUTAR	METAS NO PROGRAMADAS
38	25	13	06

Responsable de la información suministrada: 



**CONSTRUYENDO FUTURO**

Línea estratégica 1:  
ARAUCA CON SALUD  
CONFIABLE

Sector: SALUD

Programa presupuestal: Salud Eficiente y  
Oportuna

Meta indicador de  
producto: 43 Metas  
programadas en el  
cuatrienio / 38  
programadas en la  
vigencia 2023

Contribución a la meta  
del indicador: 100%

NOMBRE DEL PRODUCTO PDT	INDICADOR	META PROGRAMADA 2023	META EJECUTADA III TRIMESTRE 2023	% AVANCE FISICO I y III TRIMESTRE 2023	ESTADO
Servicio de vigilancia sanitaria e Inspección Vigilancia y Control del Sistema General de Seguridad Social en Salud	Departamentos que realizan la vigilancia sanitaria e Inspección Vigilancia y Control de la gestión del Sistema general de Seguridad Social en Salud en su jurisdicción real y efectivamente realizados	1	1	100,00%	SOBRESALIENTE
Servicio de Asistencia Técnica en Inspección, Vigilancia y Control	Asistencia técnica en inspección vigilancia y control	664	664	100,00%	SOBRESALIENTE
Servicio de auditoría y visitas inspectivas	Auditorías y visitas inspectoras realizadas (190301600)	14	14	100,00%	SOBRESALIENTE
Servicio de implementación de estrategias para el fortalecimiento del control social en salud	Estrategias para el fortalecimiento del control social en salud implementadas	1	1	100,00%	SOBRESALIENTE
Servicio de análisis de laboratorio	Análisis Realizados	5500	12122	220,40%	SOBRESALIENTE
Servicio de promoción de afiliaciones al régimen contributivo del Sistema General de Seguridad Social de las personas con capacidad de pago	Campañas de promoción de afiliaciones al Sistema General de Seguridad Social realizadas	1	1	100,00%	SOBRESALIENTE
Servicio de asistencia técnica a Instituciones Prestadoras de Servicios de salud	Instituciones Prestadoras de Servicios de salud asistidas técnicamente	45	45	100,00%	SOBRESALIENTE
Servicio de atención en salud a la población	Personas atendidas con servicio de salud	19375	19375	100,00%	SOBRESALIENTE
Servicio de gestión del riesgo en temas de trastornos mentales	Personas atendidas con campañas de gestión del riesgo en temas de trastornos mentales	2437	2345	96,22%	SOBRESALIENTE
Servicio de gestión del riesgo en temas de trastornos mentales	Estrategias realizadas para garantizar el restablecimiento de derechos en salud en beneficio de la población étnica y demás poblaciones vulnerables con enfoque de derechos humanos, género y diferencial	1	1	100,00%	SOBRESALIENTE
Servicio de gestión del riesgo para temas de consumo, aprovechamiento biológico, calidad e inocuidad de los alimentos	Campañas de gestión del riesgo para temas de consumo, aprovechamiento biológico, calidad e inocuidad de los alimentos implementadas	1	1	100,00%	SOBRESALIENTE
Servicio de gestión del riesgo para temas de consumo, aprovechamiento biológico, calidad e inocuidad de los alimentos	Poblaciones vulnerables beneficiadas con la estrategia nacional para la prevención y control de las deficiencias de micronutrientes	2000	1704	85,20%	SOBRESALIENTE

Responsable de la información  
suministrada: →



CONSTRUYENDO  
FUTURO

Línea estratégica 1:  
ARAUCA CON SALUD  
CONFIABLE

Sector: SALUD

Programa presupuestal: Salud Eficiente y  
Oportuna

Meta indicador de  
producto: 43 Metas  
programadas en el  
cuatrienio / 38  
programadas en la  
vigencia 2023

Contribución a la meta  
del indicador: 100%

NOMBRE DEL PRODUCTO PDT	INDICADOR	META PROGRAMADA 2023	META EJECUTADA III TRIMESTRE 2023	% AVANCE FISICO I y III TRIMESTRE 2023	ESTADO
Servicio de gestión del riesgo para enfermedades inmunoprevenibles	Campañas de gestión del riesgo para enfermedades inmunoprevenibles implementadas	1	1	100,00%	SOBRESALIENTE
Servicios de atención en salud pública en situaciones de emergencias y desastres	Personas en capacidad de ser atendidas	500	500	100,00%	SOBRESALIENTE
Servicios de atención en salud pública en situaciones de emergencias y desastres	Municipios fortalecidos con estrategias para la atención en salud en situaciones de urgencias, emergencias y desastres.	7	7	100,00%	SOBRESALIENTE
Servicio de educación informal en temas de salud pública	Campañas de promoción realizadas para abordar los factores del riesgo del ambiente que afectan la salud humana.	1	1	100,00%	SOBRESALIENTE
Servicio de gestión del riesgo para abordar situaciones de salud relacionadas con condiciones ambientales	Campañas de gestión del riesgo para abordar situaciones de salud relacionadas con condiciones ambientales implementadas	2	2	100,00%	SOBRESALIENTE
Servicio de gestión del riesgo para enfermedades emergentes, reemergentes y desatendidas	Personas atendidas con campañas de gestión del riesgo para enfermedades emergentes, reemergentes y desatendidas	3447	3447	100,00%	SOBRESALIENTE
Servicio de Atención en Salud de la Población	Pueblos indígenas atendidos con servicio de salud y promoción de la medicina tradicional	2	2	100,00%	SOBRESALIENTE

Responsable de la información  
suministrada: →



CONSTRUYENDO  
FUTURO

Línea estratégica 1:  
ARAUCA CON SALUD  
CONFIABLE

Sector: SALUD

Programa presupuestal: Salud Eficiente y  
Oportuna

Meta indicador de  
producto: 43 Metas  
programadas en el  
cuatrienio / 38  
programadas en la  
vigencia 2023

Contribución a la meta  
del indicador: 100%

NOMBRE DEL PRODUCTO PDT	INDICADOR	META PROGRAMADA 2023	META EJECUTADA III TRIMESTRE 2023	% AVANCE FISICO III TRIMESTRE 2023	ESTADO
Hospitales de segundo nivel de atención dotados	Hospitales de segundo nivel de atención dotados	2	1	50,00%	ACEPTABLE
Servicio de gestión del riesgo en temas de salud sexual y reproductiva	Campañas de gestión del riesgo en temas de salud sexual y reproductiva implementadas	2	1	50,00%	ACEPTABLE
Servicio de gestión del riesgo en temas de trastornos mentales	Población vulnerable beneficiadas con el programa de Atención Psicosocial y Salud Integral de las Víctimas (PAPSIVI) del conflicto armado en el Departamento.	3500	1766	50,46%	ACEPTABLE
Servicio de gestión del riesgo en temas de consumo de sustancias psicoactivas	Campañas de gestión del riesgo en temas de consumo de sustancias psicoactivas implementadas	2	1	50,00%	ACEPTABLE
Servicios de promoción de la salud y prevención de riesgos asociados a condiciones no transmisibles	Personas atendidas con campañas de promoción de la salud para mejorar la condición de vida desde el enfoque diferencial	2000	1633	81,65%	ACEPTABLE
Servicio de gestión del riesgo para abordar situaciones prevalentes de origen laboral	Campañas de gestión del riesgo para abordar situaciones prevalentes de origen laboral implementadas	2	1	50,00%	ACEPTABLE

Responsable de la información  
suministrada: →



CONSTRUYENDO  
FUTURO

Línea estratégica 1:  
ARAUCA CON SALUD  
CONFIABLE

Sector: SALUD

Programa presupuestal: Salud Eficiente y  
Oportuna

Meta indicador de  
producto: 43 Metas  
programadas en el  
cuatrienio / 38  
programadas en la  
vigencia 2023

Contribución a la meta  
del indicador: 100%

NOMBRE DEL PRODUCTO PDT	INDICADOR	META PROGRAMADA 2023	META EJECUTADA III TRIMESTRE 2023	% AVANCE FISICO I y III TRIMESTRE 2023	ESTADO
Servicio de apoyo para la educación formal del talento humano en salud	Personas apoyadas	590	0	0,00%	CRÍTICO
Hospitales de primer nivel de atención adecuados	Hospitales de primer nivel de atención adecuados	1	0	0,00%	CRÍTICO
Hospitales de primer nivel de atención adecuados	Infraestructura hospitalaria de nivel 1 adecuada.	12	0	0,00%	CRÍTICO
Hospitales de primer nivel de atención construidos y dotados	Hospitales de primer nivel de atención construidos y dotados	2	0	0,00%	CRÍTICO
Hospitales de segundo nivel de atención adecuados	Hospitales de segundo nivel de atención adecuados	2	0	0,00%	CRÍTICO
Servicio de apoyo para la dotación hospitalaria	Municipios fortalecidos en TIC para transformación digital en salud.	2	0	0,00%	CRÍTICO
Unidades móviles para la atención médica adquiridas y dotadas	Unidades móviles para la atención médica adquiridas y dotadas	1	0	0,00%	CRÍTICO
Servicio de gestión del riesgo para abordar condiciones crónicas prevalentes	Personas atendidas con campañas de promoción sobre condiciones crónicas prevalentes	5000	2127	42,54%	CRÍTICO
Servicio de gestión del riesgo en temas de salud sexual y reproductiva	Personas atendidas con campañas de gestión del riesgo en temas de salud sexual y reproductiva	3700	1765	47,70%	CRÍTICO
Servicios de promoción de la salud y prevención de riesgos asociados a condiciones no transmisibles	Campañas de promoción de la salud y prevención de riesgos asociados a condiciones no transmisibles implementadas	2	0	0,00%	CRÍTICO
Servicios de promoción de la salud y prevención de riesgos asociados a condiciones no transmisibles	Personas beneficiadas con productos de apoyo y servicios saludables de manera diferencial e incluyente	3000	0	0,00%	CRÍTICO
Servicio de educación informal en temas de salud pública	Personas capacitadas	4875	1704	34,95%	CRÍTICO
Servicio de gestión del riesgo en temas de salud sexual y reproductiva	Personas atendidas con campañas de gestión del riesgo en temas de salud sexual y reproductiva	2400	240	10,00%	CRÍTICO

Responsable de la información  
suministrada: →



CONSTRUYENDO  
FUTURO

Línea estratégica 1:  
ARAUCA CON SALUD  
CONFIABLE

Sector: SALUD

Programa presupuestal: Salud Eficiente y  
Oportuna

Meta indicador de  
producto: 43 Metas  
programadas en el  
cuatrienio / 38  
programadas en la  
vigencia 2023

Contribución a la meta  
del indicador: 100%

## POAI -Proyectos recursos propios Departamento de Arauca año 2023

ITEM	BPIN	NOMBRE DEL PROYECTO	VALOR	ESTADO
1	2022005810125	APOYO A LAS ACCIONES DE INSPECCION VIGILANCIA Y CONTROL AL SECTOR SALUD QUE PERMITAN MEJORAR LA CAPACIDAD DE RESPUESTA DEL SISTEMA GENERAL DE SEGURIDAD SOCIAL EN SALUD DEL DEPARTAMENTO DE ARAUCA	\$507.000.000,00	EJECUTADO
2	2022005810093	FORTALECIMIENTO DEL LABORATORIO DE SALUD PUBLICA FRONTERIZO PARA EL DIAGNOSTICO Y VIGILANCIA DE EVENTOS DE INTERES EN SALUD PUBLICA COVID-19 VIRUELA SIMICA Y FACTORES DE RIESGO DEL AMBIENTE EN EL DEPARTAMENTO DE ARAUCA	\$131.302.880,00	EN EJECUCIÓN
3	2022005810112	IMPLEMENTACION DE ACCIONES DE PROMOCION DE LA ALIMENTACION SALUDABLE Y PREVENCION DE LA DESNUTRICION INFANTIL EN EL DEPARTAMENTO DE ARAUCA	\$482.500.000,00	EN EJECUCIÓN
4	2023005810036	FORTALECIMIENTO DE LOS PROCESOS DE GESTIÓN DE LA SALUD PÚBLICA EN EL DEPARTAMENTO DE ARAUCA. ARAUCA	\$149.886.960,00	EJECUTADO
5	2023005810025	FORTALECIMIENTO DE LA CAPACIDAD DE RESPUESTA DEL SISTEMA GENERAL DE SEGURIDAD SOCIAL EN SALUD POR MEDIO DE ACCIONES DE INSPECCIÓN VIGILANCIA Y CONTROL EN EL DEPARTAMENTO DE ARAUCA	\$841.831.619,37	EJECUTADO
6	2023005810010	FORTALECIMIENTO DEL LABORATORIO DE SALUD PÚBLICA FRONTERIZO PARA LA REALIZACION DE EXAMENES ESPECIALIZADOS COMO APOYO A LOS EVENTOS DE INTERES EN SALUD PUBLICA VIGILANCIA DE AGUAS Y ALIMENTOS EN EL DEPARTAMENTO DE ARAUCA	\$200.000.000,00	EN PROCESO CONTRACTUAL

Responsable de la información  
suministrada:



CONSTRUYENDO  
FUTURO

Línea estratégica 1:  
ARAUCA CON SALUD  
CONFIABLE

Sector: SALUD

Programa presupuestal: Salud Eficiente y  
Oportuna

Meta indicador de  
producto: 43 Metas  
programadas en el  
cuatrienio / 38  
programadas en la  
vigencia 2023

Contribución a la meta  
del indicador: 100%

ITEM	BPIN	NOMBRE DEL PROYECTO	VALOR	ESTADO
7	2023005810009	FORTALECIMIENTO DE LAS ACCIONES DE PROMOCIÓN PREVENCIÓN Y CONTROL DE LAS ENFERMEDADES ZONÓTICAS EN EL DEPARTAMENTO DE ARAUCA ARAUQUITA ARAUCA CRAVO NORTE FORTUL PUERTO RONDÓN SARAVERA TAME	\$150.000.000,00	EN PROCESO PRECONTRACTUAL
8	2023005810003	FORTALECIMIENTO A LAS ACCIONES OPERATIVAS DEL SISTEMA OBLIGATORIO DE LA GARANTÍA DE LA CALIDAD EN SALUD EN EL DEPARTAMENTO DE ARAUCA	\$161.441.507,00	EJECUTADO
9	2023005810030	MEJORAMIENTO DEL ACCESO A LOS SERVICIOS DE SALUD CON OPORTUNIDAD E INTEGRALIDAD A TRAVÉS DE LA DISPONIBILIDAD DE RECURSOS PARA EL FINANCIAMIENTO DEL SECTOR SALUD DENTRO DE LAS COMPETENCIAS DEL DEPARTAMENTO DE ARAUCA	\$800.000.000,00	EJECUTADO
10	2023005810060	IMPLEMENTACIÓN DE LA ESTRATEGIA DE PROMOCIÓN DE ALIMENTACIÓN SALUDABLE Y DIVULGACIÓN DEL ETIQUETADO FRONTAL DE ADVERTENCIA PARA NUTRIENTES CONTROL EN EL DEPARTAMENTO DE ARAUCA.	\$114.128.524,00	EN PROCESO CONTRACTUAL

Responsable de la información  
suministrada:



CONSTRUYENDO  
FUTURO

Línea estratégica 1:  
ARAUCA CON SALUD  
CONFIABLE

Sector: SALUD

Programa presupuestal: Salud Eficiente y  
Oportuna

Meta indicador de  
producto: 43 Metas  
programadas en el  
cuatrienio / 38  
programadas en la  
vigencia 2023

Contribución a la meta  
del indicador: 100%

ITEM	BPIN	NOMBRE DEL PROYECTO	VALOR	ESTADO
11	2023005810079	MEJORAMIENTO DEL ACCESO A LOS SERVICIOS DE SALUD CON OPORTUNIDAD E INTEGRALIDAD A TRAVÉS DE LA DISPONIBILIDAD DE RECURSOS PARA EL FINANCIAMIENTO DEL SECTOR SALUD DENTRO DE LAS COMPETENCIAS DEL DEPARTAMENTO DE ARAUCA	\$100.000.000,00	EN EJECUCIÓN
12	2023005810078	APOYO A LAS ACCIONES DE IVC AL SECTOR SALUD QUE PERMITA MEJORAR LA CAPACIDAD DE RESPUESTA DEL SISTEMA GENERAL DE SEGURIDAD SOCIAL, GARANTIZANDO ACCIONES DE PROMOCION DE LA SALUD Y PREVENCION DE ENFERMEDADES EN EL DEPARTAMENTO DE ARAUCA	\$352.500.000,00	EN EJECUCIÓN
13	2023005810071	FORTALECIMIENTO DE LAS ACCIONES DE GESTIÓN DE LA SALUD PÚBLICA Y GESTIÓN INTEGRAL DEL RIESGO EN EL DEPARTAMENTO DE ARAUCA	\$367.126.380,00	EN EJECUCIÓN
14	2023005810077	FORTALECIMIENTO A LAS ACCIONES OPERATIVAS DEL SISTEMA OBLIGATORIO DE LA GARANTÍA DE LA CALIDAD EN SALUD EN EL DEPARTAMENTO DE ARAUCA	\$80.000.000,00	EN EJECUCIÓN

Responsable de la información  
suministrada:



CONSTRUYENDO  
FUTURO

Línea estratégica 1:  
ARAUCA CON SALUD  
CONFIABLE

Sector: SALUD

Programa presupuestal: Salud Eficiente y  
Oportuna

Meta indicador de  
producto: 43 Metas  
programadas en el  
cuatrienio / 38  
programadas en la  
vigencia 2023

Contribución a la meta  
del indicador: 100%

# Gracias

Responsable de la información  
suministrada:



CONSTRUYENDO  
**FUTURO**